



Автономная некоммерческая образовательная организация  
высшего образования  
«Воронежский экономико-правовой институт»  
(АНОО ВО «ВЭПИ»)



**РАБОЧАЯ ПРОГРАММА ДИСЦИПЛИНЫ (МОДУЛЯ)**

Б1.О.47 Создание и реализация общественных проектов  
(наименование дисциплины (модуля))

40.05.04 Судебная и прокурорская деятельность  
(код и наименование направления подготовки)

Направленность (профиль) / Специализация Прокурорская деятельность  
(наименование направленности (профиля) / специализации)

Квалификация выпускника Юрист  
(наименование квалификации)

Форма обучения Очная, заочная  
(очная, очно-заочная, заочная)

Рабочая программа дисциплины (модуля) разработана в соответствии с требованиями федерального государственного образовательного стандарта высшего образования, утвержденного приказом Минобрнауки России от 18.08.2020 № 1058, учебным планом образовательной программы высшего образования – программы специалитета 40.05.04 Судебная и прокурорская деятельность, направленность (профиль) / специализация «Прокурорская деятельность».

Рабочая программа рассмотрена и одобрена на заседании кафедры менеджмента.

Протокол от «12» апреля 2024 г. № 9

Заведующий кафедрой

А.А. Галкин

Разработчики:

Доцент

А.А. Галкин

### **1. Цель освоения дисциплины (модуля)**

Целью освоения дисциплины (модуля) «Создание и реализация общественных проектов» является формирование у обучающихся навыков практической работы с людьми (работы в коллективе, проведения переговоров, управления проектами и т.д.); развитие гражданской ответственности, патриотизма, лидерства, гражданской солидарности и традиционных ценностей путем решения социально-значимой задачи (проекта) в рамках освоения образовательной программы.

### **2. Место дисциплины (модуля) в структуре образовательной программы высшего образования – программы специалитета**

Дисциплина (модуль) «Создание и реализация общественных проектов» относится к обязательной части, Блока 1 «Дисциплины (модули)».

Для освоения данной дисциплины (модуля) необходимы результаты обучения, полученные в предшествующих дисциплинах (модулях): Философия, Теория государства и права и др.

Перечень последующих дисциплин (модулей), для которых необходимы результаты обучения, полученные в данной дисциплине (модуле): Административное право, Криминология, Криминалистика, Деятельность прокуратуры по предупреждению преступности и иных правонарушений, Учебная практика (ознакомительная практика), Производственная практика (практика по получению профессиональных умений и опыта профессиональной деятельности), Производственная практика (преддипломная практика) и др.

### **3. Перечень планируемых результатов обучения по дисциплине (модулю), соотнесённых с установленными в образовательной программе высшего образования – программе специалитета индикаторами достижения компетенций**

Код и наименование компетенции	Код и наименование индикатора достижения компетенции	Планируемые результаты обучения по дисциплине (модулю)
УК-1 Способен осуществлять критический анализ проблемных ситуаций на основе системного подхода, вырабатывать стратегию действий	ИУК-1.1. Осуществляет поиск и критический анализ проблемной ситуации из различных информационных источников в соответствии с поставленной задачей	Знать: принципы и методы поиска, анализа и синтеза информации
	ИУК-1.2. Формирует собственные мнения и суждения, аргументирует	Уметь: применять принципы и методы поиска, анализа и синтеза информации;

	принятые решения	грамотно, логично, аргументированно формировать собственные суждения и оценки
	ИУК-1.3. Вырабатывает стратегию действий и предлагает решение поставленной задачи, используя системный подход	Владеть: навыками критического анализа проблемных ситуаций на основе системного подхода, практическими навыками выбора оптимальных способов решения задач, практическими навыками выработки стратегии действий
<p>УК-2</p> <p>Способен управлять проектом на всех этапах его жизненного цикла</p>	ИУК-2.1. Разрабатывает варианты и способы решений задач на основе действующих правовых норм в условиях имеющихся ресурсов и ограничений	Знать: основные проблемы и проектные задачи, эффективные способы их решения через реализацию проектного управления
	ИУК-2.2. Определяет этапы жизненного цикла проекта	Уметь: формулировать на основе поставленной проблемы проектную задачу и находить оптимальный способ ее решения через реализацию проектного управления.
	ИУК-2.3. Применяет методы управления проектами	Владеть: навыками определения на основе поставленной проблемы проектной задачи и умениями решать поставленные задачи через реализацию проектного управления
<p>УК-3</p> <p>Способен организовывать и руководить работой команды, вырабатывая командную стратегию для достижения поставленной цели</p>	ИУК-3.1. Определяет свою роль и роли других в команде	Знать: методы эффективного руководства коллективом, способы и приемы установления взаимоотношений и коммуникации в рамках командного взаимодействия
	ИУК-3.2. Осуществляет командную работу и социальное взаимодействие	Уметь: эффективно взаимодействовать с членами команды, соблюдая нормативные правовые и

	в команде	этические нормы, планировать работу команды
	ИУК-3.3. Предлагает варианты командной стратегии для достижения поставленной цели	Владеть: навыками организации и руководства команды при реализации совместно выработанной командной стратегии достижения поставленной цели
<p>УК-5</p> <p>Способен анализировать и учитывать разнообразие культур в процессе межкультурного взаимодействия</p>	ИУК-5.1. Применяет основные категории философии, знания этапов исторического развития и культурного разнообразия общества для межкультурного взаимодействия	Знать: основные законы исторического развития в процессе формирования и развития государственно-правовых институтов России.
	ИУК-5.2. Осуществляет коммуникативное взаимодействие, соблюдает этические и социальные нормы	Уметь: вести коммуникацию с представителями иных национальностей и конфессий с соблюдением этических и межкультурных норм.
	ИУК-5.3. Проводит анализ влияния разнообразия культур на различные сферы деятельности	Владеть: навыками анализа исторических фактов, оценки государственно-правовых явлений
<p>УК-6</p> <p>способен определять и реализовывать приоритеты собственной деятельности и способы ее совершенствования на основе самооценки и образования в течение всей жизни</p>	ИУК-6.1. Реализует основные принципы самоорганизации, самоконтроля и рефлексии	Знать: основные приемы эффективного управления собственным временем, основные методики самоконтроля, саморазвития и самообразования на протяжении всей жизни
	ИУК-6.2. Определяет цели и приоритетные направления своей деятельности с учетом личностных характеристик	Уметь: эффективно планировать и контролировать собственное время, использовать методы саморегуляции, саморазвития и самообучения

	ИУК-6.2. Определяет цели и приоритетные направления своей деятельности с учетом личностных характеристик	Владеть: методами управления собственным временем, технологиями приобретения, использования и обновления социокультурных и профессиональных знаний, умений и навыков, методиками саморазвития и самообразования в течение всей жизни
ПК-2 Способен обеспечивать законность и правопорядок	ИПК 2.1. Понимает механизм осуществления уголовного преследования ИПК 2.2. Знает содержание деятельности правоохранительных органов по борьбе с преступностью и понимает роль прокуратуры в координации этой деятельности ИПК 2.3. Знает содержание деятельности прокуратуры по предупреждению правонарушений	Знать: профессиональные обязанности в области обеспечения законности и правопорядка
	ИПК 2.4. Умеет выявлять правонарушения, в том числе коррупционной направленности, причины и условия, способствующие их совершению	Уметь: планировать и осуществлять деятельность по предупреждению и профилактике преступлений.
	ИПК 2.5. Умеет организовать и провести антикоррупционную экспертизу нормативных правовых актов (проектов) ИПК 2.6. Умеет применять нормы права о полномочиях прокурора по делам об административных правонарушениях ИПК 2.7. Правильно определяет меры, принятие которых необходимо для своевременного и полного устранения выявленных правонарушений	Владеть: способностью осуществлять профессиональную деятельность по обеспечению исполнения полномочий федеральных государственных органов, государственных органов субъектов Российской Федерации, органов местного самоуправления, общественных объединений, лиц, замещающих государственные должности Российской Федерации, лиц, замещающих государственные должности субъектов Российской Федерации, и лиц,

		замещающих муниципальных должности, а также выполнять должностные обязанности по участию в осуществлении государственного контроля (надзора), муниципального контроля и общественного контроля.
--	--	---

#### 4. Структура и содержание дисциплины (модуля)

##### 4.1. Структура дисциплины (модуля)

4.1.1. Объем дисциплины (модуля) и виды учебной работы по очной форме обучения:

Вид учебной работы		Всего часов	Семестр
			№ 3
			часов
Контактная работа (всего):		36	36
В том числе:		4	4
Лекции (Л)			
Практические занятия (Пр)		32	32
Лабораторная работа (Лаб)			
Самостоятельная работа обучающихся (СР)		36	36
Промежуточная аттестация	Форма промежуточной аттестации	3	3
	Количество часов		
Общая трудоемкость дисциплины (модуля)	Часы	72	72
	Зачетные единицы	2	2

4.1.2. Объем дисциплины (модуля) и виды учебной работы по заочной форме обучения:

Вид учебной работы		Всего часов	Курс
			№ 2
			часов
Контактная работа (всего):		6	6
В том числе:		2	2
Лекции (Л)			
Практические занятия (Пр)		4	4
Лабораторная работа (Лаб)			

Самостоятельная работа обучающихся (СР)		62	62
Промежуточная аттестация	Форма промежуточной аттестации	3	3
	Количество часов	4	4
Общая трудоемкость дисциплины (модуля)	Часы	72	72
	Зачетные единицы	2	2

#### 4.2. Содержание дисциплины (модуля):

##### 4.2.1. Содержание дисциплины (модуля) по очной форме обучения:

Наименование раздела, темы	Код компетенции, код индикатора достижения компетенции	Количество часов, выделяемых на контактную работу, по видам учебных занятий			Кол-во часов СР	Виды СР	Контроль
		Л	Пр	Лаб			
Тема 1. Введение в социальное проектирование	УК-1 ИУК-1.1. ИУК-1.2. ИУК-1.3	4			2	Работа с литературой, рефлексия, подготовка к опросу	Рефлексия, опрос
Тема 2. Анализ ситуации и постановка проблемы	УК-1 ИУК-1.1. ИУК-1.2. ИУК-1.3 УК-2 ИУК-2.1. ИУК-2.2. ИУК-2.3 УК-6 ИУК-6.1 ИУК-6.2		4		2	Работа с литературой, рефлексия, анализ ситуации и постановка проблемы	Рефлексия, самооценка, взаимооценка, оценка наставником
Тема 3. Выработка гипотезы проектного решения и ее проверка	УК-1 ИУК-1.1. ИУК-1.2. ИУК-1.3 УК-2 ИУК-2.1. ИУК-2.2. ИУК-2.3 УК-6 ИУК-6.1 ИУК-6.2		4		2	Работа с литературой, рефлексия, выработка гипотезы проектного решения и ее проверка	Рефлексия, самооценка, взаимооценка, оценка наставником



Наименование раздела, темы	Код компетенции, код индикатора достижения компетенции	Количество часов, выделяемых на контактную работу, по видам учебных занятий			Кол-во часов СР	Виды СР	Контроль
		Л	Пр	Лаб			
Тема 4. Разработка и защита паспорта проекта	УК-1 ИУК-1.1. ИУК-1.2. ИУК-1.3 УК-2 ИУК-2.1. ИУК-2.2. ИУК-2.3 УК-5 ИУК-5.1. ИУК-5.2. ИУК-5.3.		4		2	Работа с литературой, рефлексия, разработка паспорта проекта и его защита	Защита паспорта проекта, рефлексия, самооценка, взаимооценка, оценка наставником, оценка со стороны общества
Тема 5. Реализация общественного проекта	УК-1 ИУК-1.1. ИУК-1.2. ИУК-1.3 УК-2 ИУК-2.1. ИУК-2.2. ИУК-2.3 УК-3 ИУК-3.1. ИУК-3.2. ИУК-3.3. УК-5 ИУК-5.1. ИУК-5.2. ИУК-5.3 УК-6 ИУК-6.1 ИУК-6.2 ПК-2 ИПК-2.1 ИПК-2.2 ИПК-2.3 ИПК-2.4 ИПК-2.5 ИПК-2.6 ИПК-2.7		14		24	Работа с литературой, рефлексия, подготовка к реализации общественного проекта	Рефлексия, самооценка, взаимооценка, оценка наставником, оценка со стороны общества
Тема 6. Подведение итогов и рефлексия	УК-1 ИУК-1.1.		4		2	Работа с литературой,	Защита результатов

Наименование раздела, темы	Код компетенции, код индикатора достижения компетенции	Количество часов, выделяемых на контактную работу, по видам учебных занятий			Кол-во часов СР	Виды СР	Контроль
		Л	Пр	Лаб			
деятельности	ИУК-1.2. ИУК-1.3 УК-2 ИУК-2.1. ИУК-2.2. ИУК-2.3 УК-3 ИУК-3.1. ИУК-3.2. ИУК-3.3. УК-5 ИУК-5.1. ИУК-5.2. ИУК-5.3 ПК-2 ИПК-2.1 ИПК-2.2 ИПК-2.3 ИПК-2.4 ИПК-2.5 ИПК-2.6 ИПК-2.7					рефлексия, подготовка к защите результатов реализации проекта	реализации проекта, оценка со стороны общества, оценка отчета по проекту, рефлексия
Обобщающее занятие			2		2	Подготовка к зачету	Зачет
ВСЕГО ЧАСОВ:		4	32		36		

Тема 1. Введение в социальное проектирование – 6 ч.

Лекции – 4 ч. Содержание:

1. Социально-ориентированные НКО и специфика взаимодействия с ними. Значение социально ориентированных некоммерческих организаций (НКО) в решении социальных проблем и улучшении благосостояния общества, достижения социальных целей и улучшения качества жизни различных групп людей. Особенности социально ориентированных НКО: миссия и цели, безвозмездность, зависимость от донорской поддержки, волонтерство и гражданская активность, сотрудничество и партнерство НКО, использование инноваций и технологий.

2. Социальный проект и особенности социально-ориентированного проектирования. Социально ориентированный проект имеет свои особенности, которые отличают его от других типов проектов: решение социальных проблем или улучшение благосостояния определенной группы

людей, сообщества или общества в целом; учет интересов и потребностей различных стейкхолдеров и заинтересованных сторон; сотрудничество с другими НКО, государственными учреждениями, бизнес-сектором и проч.; измерение и оценка социального воздействия; гибкость и адаптивность; коммуникация и информирование общественности.

3. Выявление актуальных социальных проблем и разработка социального проекта - важный процесс, который включает несколько ключевых шагов: исследование социального окружения, определение целей и задач, выявление заинтересованных сторон, разработка стратегии и плана действий, привлечение ресурсов, разработка системы оценки и мониторинга. Разработка социального проекта требует тщательного анализа и планирования. Важно помнить, что каждый проект уникален и требует индивидуального подхода.

4. Ресурсное обеспечение социального проекта включает следующие виды ресурсов: финансовые ресурсы - гранты, спонсорство, пожертвования; человеческие ресурсы - команда проекта, волонтеры, партнеры; материальные ресурсы - оборудование, расходные материалы и инфраструктура; информационные ресурсы - Интернет, соц. сети, образовательные организации.

5. Планирование социального проекта: методы реализации, инструменты проектной деятельности и ожидаемые результаты. Методы реализации: участие заинтересованных сторон, командная работа, обмен знаниями и опытом. Инструменты проектной деятельности: проектный цикл, план проекта и графики работ, матрица ответственности, мониторинг и оценка. Ожидаемые результаты: решение или улучшение конкретной социальной проблемы или потребности в сообществе; улучшение качества жизни или благосостояния целевой аудитории; развитие компетенций участников проекта, изменение отношения в обществе к социальным проблемам и запросам.

## Тема 2. Анализ ситуации и постановка проблемы – 6 ч.

Содержание: Основные шаги в проекте обучения служением:

1. Изучение контекста. На этом этапе обучающиеся должны понять и оценить широкий контекст, в котором существует проблема, с которой они будут работать. Это включает изучение социальных, экономических, политических, экологических и других аспектов. Обучающиеся могут проводить исследование источников информации, а также посещать территории или организации, связанные с проблемой.

2. Идентификация проблемы. На основе изучения контекста обучающиеся определяют главную проблему, с которым они будут работать в рамках своего проекта. Проблема должна быть ясно сформулирована и связана с интересами или потребностями местного сообщества или определенной группы людей. Это поможет студентам сосредоточить свое исследование и действия на решении конкретной проблемы.

3. Сбор данных и анализ. На этом шаге обучающиеся собирают необходимые данные, чтобы лучше понять проблему. Они могут использовать разнообразные методы исследования, такие как опросы, интервью, наблюдения или анализ статистических данных. Анализ данных поможет студентам получить более глубокое понимание проблемы, выявить ее причины, идентифицировать основные заинтересованные стороны и потенциальные решения.

4. Взаимодействие с заинтересованными сторонами. Обучающиеся проводят взаимодействие и беседы с заинтересованными сторонами, такими как представители сообществ, организаций или групп, на которых влияет проблема. Это помогает им получить разные точки зрения, понять потребности и предпочтения заинтересованных сторон.

5. Постановка проблемы. После анализа и исследования обучающиеся формулируют ключевой вопрос, который будет их направлять в ходе проекта. Формулировка проблемы должна быть ясной, конкретной и быть связанной с конкретными субъектами. Это помогает студентам сфокусироваться и ориентироваться на поиск решения в ходе своей работы.

Анализ ситуации и постановка проблемы важны для определения направления и разработки стратегии действий в рамках обучения служением.

Практические занятия – 4 ч.

Контрольные вопросы:

1. Изучение контекста.
2. Идентификация проблемы.
3. Сбор данных и анализ.
4. Взаимодействие с заинтересованными сторонами.
5. Постановка проблемы.

Тема 3. Выработка гипотезы проектного решения и ее проверка – 6 ч.

Содержание: Основные шаги «Выработка гипотезы проектного решения и ее проверка» в проекте обучения служением:

1. Создание гипотезы. На основе исследования и анализа данных обучающиеся формулируют гипотезу о том, какое решение может быть наиболее подходящим для решения проблемы. Гипотеза должна быть конкретной, измеримой и проверяемой. Она должна включать в себя описание предлагаемого решения и предсказание о том, как это решение может повлиять на проблему.

2. Планирование эксперимента. Здесь обучающиеся разрабатывают план эксперимента, который поможет проверить их гипотезу на практике. Они определяют, какие шаги, ресурсы и меры понадобятся для реализации плана и получения данных, которые помогут оценить эффективность предполагаемого решения.

3. Реализация и оценка. Приступая к реализации плана эксперимента и тестированию гипотезы на практике, обучающиеся собирают данные, оценивают результаты и проводят анализ эффективности предложенного решения, сравнивают полученные результаты с гипотезами и оценивают,

насколько успешным оказалось решение.

4. Анализ и заключение. Обучающиеся анализируют полученные результаты и делают выводы относительно гипотезы и эффективности предложенного решения, анализируют сильные и слабые стороны подхода и обсуждают дальнейшие шаги. При необходимости, уточняют гипотезу или возвращаются к этапу разработки гипотезы.

Этот этап помогает студентам проверить и подтвердить свою гипотезу на практике и оценить, насколько успешно и эффективно они могут справиться с решением проблемы. Этот этап также является возможностью для обучения на опыте и корректировки своего подхода на основе полученных данных и результатов.

Практические занятия – 4 ч.

Контрольные вопросы:

1. Создание гипотезы.
2. Планирование эксперимента.
3. Реализация и оценка.
4. Анализ и заключение.

Тема 4. Разработка и защита паспорта проекта – 6 ч.

Содержание: Основные шаги «Разработка и защита паспорта проекта» в проекте обучения служением:

1. Определение общих целей. Обучающиеся определяют цели проекта и направления, в которых планируют достичь перемен. Цели проекта должны быть описаны конкретно, ясно, с обоснованием их важности и ценности.

2. Выработка описания проекта. Обучающиеся разрабатывают детальное описание проекта, которое содержит информацию о его сущности, предполагаемых работах и результатах. Здесь должно быть указано, что планируется сделать, как это будет осуществлено и какие ресурсы и инструменты будут использованы.

3. Определение задач и плана работы. Обучающиеся определяют необходимые задачи, которые необходимо выполнить в рамках проекта. Разрабатывают план работ, который включает этапы, сроки, ответственных лиц, ресурсы и ожидаемые результаты.

4. Оценка необходимых ресурсов. Обучающиеся определяют ресурсы, необходимые для реализации проекта, включая человеческие ресурсы, финансовые средства, оборудование, материалы и другие ресурсы.

5. Защита паспорта проекта. Паспорт проекта требуется защитить путем презентации его представителям партнерской организации, сообщества, заинтересованного в реализации проекта, наставнику проекта и другим заинтересованным сторонам. На защите требуется описать основные аспекты проекта, продемонстрировать содержательную согласованность документа, рассказать о значимости проекта, его потенциальных результатах и о том, как планируется достижение целей.

Защита паспорта проекта позволяет команде проекта представить свое видение и план действий, получить обратную связь и рекомендации. Защита

паспорта проекта также обеспечивает понимание и поддержку со стороны заинтересованных сторон и помогает обеспечить успешное выполнение проекта.

Практические занятия – 4 ч.

Контрольные вопросы:

1. Определение общих целей.
2. Выработка описания проекта.
3. Определение задач и плана работы.
4. Оценка необходимых ресурсов.
5. Защита паспорта проекта.

Тема 5. Реализация общественного проекта – 38 ч.

Содержание: Основные шаги «Реализация общественного проекта» в проекте обучения служением:

1. Прототипирование. На этапе прототипирования команда создает прототип или модель продукта или решения. Прототип может быть физическим, виртуальным или концептуальным, он служит для тестирования функциональности, оценки эргономики и сбора обратной связи. Усовершенствование прототипа происходит на основе полученных результатов, и он служит основой для создания финального продукта.

2. Разработка и реализация. На этой стадии команда приступает к разработке и реализации решения или продукта. Разработка может включать программирование, дизайн, создание материалов или любые другие действия, необходимые для создания конечного продукта. Команда выполняет свои задачи, собирает данные и обеспечивает координацию для качественной реализации решения.

3. Тестирование и улучшение. Созданный продукт или решение подвергаются тестированию. Это позволяет команде проверить функциональность, эффективность и соответствие гипотезе, которая была выдвинута на предыдущих этапах. Обнаруженные недочеты или проблемы решаются, а продукт или решение улучшаются в соответствии с полученной обратной связью.

4. Оценка. После завершения разработки команда оценивает полученный результат и сравнивает его с изначальными целями проекта. Обосновывается эффективность и значимость продукта или решения, а также фиксируется вся необходимая документация для последующего использования.

Команда также должна оценить эффективность продукта или решения на основе обратной связи от заинтересованных сторон. Участники проекта исправляют ошибки, если они есть, и вносят улучшения, чтобы максимизировать пользу и эффективность продукта или решения.

Практические занятия – 14 ч.

Контрольные вопросы:

1. Прототипирование.
2. Разработка и реализация.

3. Тестирование и улучшение.
4. Оценка проекта.

Тема 6. Подведение итогов и рефлексия деятельности – 6 ч.

Содержание: Подведение итогов реализации общественного проекта обучения служением и подготовка соответствующего отчета позволяют оценить выполненную работу, отрефлексировать опыт, поделиться результатами.

Основные шаги «Подведение итогов и рефлексия деятельности» в проекте обучения служением:

1. Анализ выполненных целей. Обучающиеся должны оценить, насколько успешно достигнуты поставленные цели проекта; рассмотреть, какие результаты были достигнуты и соотнести их с начальными целями.

2. Оценка достигнутых результатов. Обучающиеся должны проанализировать достигнутые результаты и определить их значимость для целевой аудитории; разобраться в основных изменениях или преимуществах, которые проект принес сообществу.

3. Рефлексия и уроки, извлеченные из проекта. Обучающиеся должны проанализировать проект и свой опыт в рамках обучения служением; рассмотреть, что обучающиеся узнали о себе, своих навыках, проблемах, с которыми столкнулись, и какие уроки они извлекли из выполненной работы.

4. Оценка собственного вклада. Обучающиеся должны оценить свой собственный вклад в проект и взаимодействие с командой и целевой аудиторией; рассмотреть, какие навыки или качества они развили, на какие проблемы обратили внимание, и как работа сказалась на результатах проекта.

5. Обратная связь и рекомендации. Обучающиеся должны подготовить рекомендации для будущих участников проекта, основанные на полученном опыте, обсудить, что можно улучшить, какие советы можно предложить для достижения лучших результатов в будущем.

После подведения итогов необходимо составить отчет по проекту.

Практические занятия – 4 ч.

Контрольные вопросы:

1. Анализ выполненных целей.
2. Оценка достигнутых результатов.
3. Рефлексия и уроки, извлеченные из проекта.
4. Оценка собственного вклада.
5. Обратная связь и рекомендации.

4.2.2. Содержание дисциплины (модуля) по заочной форме обучения:

Наименование раздела, темы	Код компетенции, код индикатора достижения компетенции	Количество часов, выделяемых на контактную работу, по видам учебных занятий			Кол-во часов СР	Виды СР	Контроль
		Л	Пр	Лаб			
Тема 1. Введение в социальное проектирование	УК-1 ИУК-1.1. ИУК-1.2. ИУК-1.3	2			10	Работа с литературой, рефлексия, подготовка к опросу	Рефлексия, опрос
Тема 2. Анализ ситуации и постановка проблемы	УК-1 ИУК-1.1. ИУК-1.2. ИУК-1.3 УК-2 ИУК-2.1. ИУК-2.2. ИУК-2.3 УК-6 ИУК-6.1 ИУК-6.2				10	Работа с литературой, рефлексия, анализ ситуации и постановка проблемы	Рефлексия, самооценка, взаимооценка, оценка наставником
Тема 3. Выработка гипотезы проектного решения и ее проверка	УК-1 ИУК-1.1. ИУК-1.2. ИУК-1.3 УК-2 ИУК-2.1. ИУК-2.2. ИУК-2.3 УК-6 ИУК-6.1 ИУК-6.2		2		10	Работа с литературой, рефлексия, выработка гипотезы проектного решения и ее проверка	Рефлексия, самооценка, взаимооценка, оценка наставником
Тема 4. Разработка и защита паспорта проекта	УК-1 ИУК-1.1. ИУК-1.2. ИУК-1.3 УК-2 ИУК-2.1. ИУК-2.2. ИУК-2.3 УК-5 ИУК-5.1. ИУК-5.2. ИУК-5.3.		2		10	Работа с литературой, рефлексия, разработка паспорта проекта и его защита	Защита паспорта проекта, рефлексия, самооценка, взаимооценка, оценка наставником, оценка со стороны общества
Тема 5. Реализация общественного проекта	УК-1 ИУК-1.1.				11	Работа с литературой,	Рефлексия, самооценка,



Наименование раздела, темы	Код компетенции, код индикатора достижения компетенции	Количество часов, выделяемых на контактную работу, по видам учебных занятий			Кол-во часов СР	Виды СР	Контроль
		Л	Пр	Лаб			
	ИУК-1.2. ИУК-1.3 УК-2 ИУК-2.1. ИУК-2.2. ИУК-2.3 УК-3 ИУК-3.1. ИУК-3.2. ИУК-3.3. УК-5 ИУК-5.1. ИУК-5.2. ИУК-5.3 УК-6 ИУК-6.1 ИУК-6.2 ПК-2 ИПК-2.1 ИПК-2.2 ИПК-2.3 ИПК-2.4 ИПК-2.5 ИПК-2.6 ИПК-2.7					рефлексия, подготовка к реализации общественного проекта	взаимооценка, оценка наставником, оценка со стороны общества
Тема 6. Подведение итогов и рефлексия деятельности	УК-1 ИУК-1.1. ИУК-1.2. ИУК-1.3 УК-2 ИУК-2.1. ИУК-2.2. ИУК-2.3 УК-3 ИУК-3.1. ИУК-3.2. ИУК-3.3. УК-5 ИУК-5.1. ИУК-5.2. ИУК-5.3 ПК-2				11	Работа с литературой, рефлексия, подготовка к защите результатов реализации проекта	Защита результатов реализации проекта, оценка со стороны общества, оценка отчета по проекту, рефлексия

Наименование раздела, темы	Код компетенции, код индикатора достижения компетенции	Количество часов, выделяемых на контактную работу, по видам учебных занятий			Кол-во часов СР	Виды СР	Контроль
		Л	Пр	Лаб			
	ИПК-2.1 ИПК-2.2 ИПК-2.3 ИПК-2.4 ИПК-2.5 ИПК-2.6 ИПК-2.7						
ВСЕГО ЧАСОВ:		2	4		62	4	

Тема 1. Введение в социальное проектирование – 12 ч.

Лекции – 2 ч. Содержание:

1. Социально-ориентированные НКО и специфика взаимодействия с ними. Значение социально ориентированных некоммерческих организаций (НКО) в решении социальных проблем и улучшении благосостояния общества, достижения социальных целей и улучшения качества жизни различных групп людей. Особенности социально ориентированных НКО: миссия и цели, безвозмездность, зависимость от донорской поддержки, волонтерство и гражданская активность, сотрудничество и партнерство НКО, использование инноваций и технологий.

2. Социальный проект и особенности социально-ориентированного проектирования. Социально ориентированный проект имеет свои особенности, которые отличают его от других типов проектов: решение социальных проблем или улучшение благосостояния определенной группы людей, сообщества или общества в целом; учет интересов и потребностей различных стейкхолдеров и заинтересованных сторон; сотрудничество с другими НКО, государственными учреждениями, бизнес-сектором и проч.; измерение и оценка социального воздействия; гибкость и адаптивность; коммуникация и информирование общественности.

3. Выявление актуальных социальных проблем и разработка социального проекта - важный процесс, который включает несколько ключевых шагов: исследование социального окружения, определение целей и задач, выявление заинтересованных сторон, разработка стратегии и плана действий, привлечение ресурсов, разработка системы оценки и мониторинга. Разработка социального проекта требует тщательного анализа и планирования. Важно помнить, что каждый проект уникален и требует индивидуального подхода.

4. Ресурсное обеспечение социального проекта включает следующие

виды ресурсов: финансовые ресурсы - гранты, спонсорство, пожертвования; человеческие ресурсы - команда проекта, волонтеры, партнеры; материальные ресурсы - оборудование, расходные материалы и инфраструктура; информационные ресурсы - Интернет, соц. сети, образовательные организации.

5. Планирование социального проекта: методы реализации, инструменты проектной деятельности и ожидаемые результаты. Методы реализации: участие заинтересованных сторон, командная работа, обмен знаниями и опытом. Инструменты проектной деятельности: проектный цикл, план проекта и графики работ, матрица ответственности, мониторинг и оценка. Ожидаемые результаты: решение или улучшение конкретной социальной проблемы или потребности в сообществе; улучшение качества жизни или благосостояния целевой аудитории; развитие компетенций участников проекта, изменение отношения в обществе к социальным проблемам и запросам.

## Тема 2. Анализ ситуации и постановка проблемы – 10 ч.

Содержание: Основные шаги в проекте обучения служением:

1. Изучение контекста. На этом этапе обучающиеся должны понять и оценить широкий контекст, в котором существует проблема, с которой они будут работать. Это включает изучение социальных, экономических, политических, экологических и других аспектов. Обучающиеся могут проводить исследование источников информации, а также посещать территории или организации, связанные с проблемой.

2. Идентификация проблемы. На основе изучения контекста обучающиеся определяют главную проблему, с которым они будут работать в рамках своего проекта. Проблема должна быть ясно сформулирована и связана с интересами или потребностями местного сообщества или определенной группы людей. Это поможет студентам сосредоточить свое исследование и действия на решении конкретной проблемы.

3. Сбор данных и анализ. На этом шаге обучающиеся собирают необходимые данные, чтобы лучше понять проблему. Они могут использовать разнообразные методы исследования, такие как опросы, интервью, наблюдения или анализ статистических данных. Анализ данных поможет студентам получить более глубокое понимание проблемы, выявить ее причины, идентифицировать основные заинтересованные стороны и потенциальные решения.

4. Взаимодействие с заинтересованными сторонами. Обучающиеся проводят взаимодействие и беседы с заинтересованными сторонами, такими как представители сообществ, организаций или групп, на которых влияет проблема. Это помогает им получить разные точки зрения, понять потребности и предпочтения заинтересованных сторон.

5. Постановка проблемы. После анализа и исследования обучающиеся формулируют ключевой вопрос, который будет их направлять в ходе

проекта. Формулировка проблемы должна быть ясной, конкретной и быть связанной с конкретными субъектами. Это помогает студентам сфокусироваться и ориентироваться на поиск решения в ходе своей работы.

Анализ ситуации и постановка проблемы важны для определения направления и разработки стратегии действий в рамках обучения служением.

Тема 3. Выработка гипотезы проектного решения и ее проверка – 12 ч.

Содержание: Основные шаги «Выработка гипотезы проектного решения и ее проверка» в проекте обучения служением:

1. Создание гипотезы. На основе исследования и анализа данных обучающиеся формулируют гипотезу о том, какое решение может быть наиболее подходящим для решения проблемы. Гипотеза должна быть конкретной, измеримой и проверяемой. Она должна включать в себя описание предлагаемого решения и предсказание о том, как это решение может повлиять на проблему.

2. Планирование эксперимента. Здесь обучающиеся разрабатывают план эксперимента, который поможет проверить их гипотезу на практике. Они определяют, какие шаги, ресурсы и меры понадобятся для реализации плана и получения данных, которые помогут оценить эффективность предполагаемого решения.

3. Реализация и оценка. Приступая к реализации плана эксперимента и тестированию гипотезы на практике, обучающиеся собирают данные, оценивают результаты и проводят анализ эффективности предложенного решения, сравнивают полученные результаты с гипотезами и оценивают, насколько успешным оказалось решение.

4. Анализ и заключение. Обучающиеся анализируют полученные результаты и делают выводы относительно гипотезы и эффективности предложенного решения, анализируют сильные и слабые стороны подхода и обсуждают дальнейшие шаги. При необходимости, уточняют гипотезу или возвращаются к этапу разработки гипотезы.

Этот этап помогает студентам проверить и подтвердить свою гипотезу на практике и оценить, насколько успешно и эффективно они могут справиться с решением проблемы. Этот этап также является возможностью для обучения на опыте и корректировки своего подхода на основе полученных данных и результатов.

Практические занятия – 2 ч.

Контрольные вопросы:

1. Создание гипотезы.
2. Планирование эксперимента.
3. Реализация и оценка.
4. Анализ и заключение.

Тема 4. Разработка и защита паспорта проекта – 12 ч.

Содержание: Основные шаги «Разработка и защита паспорта проекта» в проекте обучения служением:

1. Определение общих целей. Обучающиеся определяют цели проекта и направления, в которых планируют достичь перемен. Цели проекта должны быть описаны конкретно, ясно, с обоснованием их важности и ценности.

2. Выработка описания проекта. Обучающиеся разрабатывают детальное описание проекта, которое содержит информацию о его сущности, предполагаемых работах и результатах. Здесь должно быть указано, что планируется сделать, как это будет осуществлено и какие ресурсы и инструменты будут использованы.

3. Определение задач и плана работы. Обучающиеся определяют необходимые задачи, которые необходимо выполнить в рамках проекта. Разрабатывают план работ, который включает этапы, сроки, ответственных лиц, ресурсы и ожидаемые результаты.

4. Оценка необходимых ресурсов. Обучающиеся определяют ресурсы, необходимые для реализации проекта, включая человеческие ресурсы, финансовые средства, оборудование, материалы и другие ресурсы.

5. Защита паспорта проекта. Паспорт проекта требуется защитить путем презентации его представителям партнерской организации, сообщества, заинтересованного в реализации проекта, наставнику проекта и другим заинтересованным сторонам. На защите требуется описать основные аспекты проекта, продемонстрировать содержательную согласованность документа, рассказать о значимости проекта, его потенциальных результатах и о том, как планируется достижение целей.

Защита паспорта проекта позволяет команде проекта представить свое видение и план действий, получить обратную связь и рекомендации. Защита паспорта проекта также обеспечивает понимание и поддержку со стороны заинтересованных сторон и помогает обеспечить успешное выполнение проекта.

Практические занятия – 2 ч.

Контрольные вопросы:

1. Определение общих целей.
2. Выработка описания проекта.
3. Определение задач и плана работы.
4. Оценка необходимых ресурсов.
5. Защита паспорта проекта.

Тема 5. Реализация общественного проекта – 11 ч.

Содержание: Основные шаги «Реализация общественного проекта» в проекте обучения служением:

1. Прототипирование. На этапе прототипирования команда создает прототип или модель продукта или решения. Прототип может быть физическим, виртуальным или концептуальным, он служит для тестирования функциональности, оценки эргономики и сбора обратной связи. Усовершенствование прототипа происходит на основе полученных результатов, и он служит основой для создания финального продукта.

2. Разработка и реализация. На этой стадии команда приступает к

разработке и реализации решения или продукта. Разработка может включать программирование, дизайн, создание материалов или любые другие действия, необходимые для создания конечного продукта. Команда выполняет свои задачи, собирает данные и обеспечивает координацию для качественной реализации решения.

3. Тестирование и улучшение. Созданный продукт или решение подвергаются тестированию. Это позволяет команде проверить функциональность, эффективность и соответствие гипотезе, которая была выдвинута на предыдущих этапах. Обнаруженные недочеты или проблемы решаются, а продукт или решение улучшаются в соответствии с полученной обратной связью.

4. Оценка. После завершения разработки команда оценивает полученный результат и сравнивает его с изначальными целями проекта. Обосновывается эффективность и значимость продукта или решения, а также фиксируется вся необходимая документация для последующего использования.

Команда также должна оценить эффективность продукта или решения на основе обратной связи от заинтересованных сторон. Участники проекта исправляют ошибки, если они есть, и вносят улучшения, чтобы максимизировать пользу и эффективность продукта или решения.

Тема 6. Подведение итогов и рефлексия деятельности – 11 ч.

Содержание: Подведение итогов реализации общественного проекта обучения служением и подготовка соответствующего отчета позволяют оценить выполненную работу, отрефлексировать опыт, поделиться результатами.

Основные шаги «Подведение итогов и рефлексия деятельности» в проекте обучения служением:

1. Анализ выполненных целей. Обучающиеся должны оценить, насколько успешно достигнуты поставленные цели проекта; рассмотреть, какие результаты были достигнуты и соотнести их с начальными целями.

2. Оценка достигнутых результатов. Обучающиеся должны проанализировать достигнутые результаты и определить их значимость для целевой аудитории; разобраться в основных изменениях или преимуществах, которые проект принес сообществу.

3. Рефлексия и уроки, извлеченные из проекта. Обучающиеся должны проанализировать проект и свой опыт в рамках обучения служением; рассмотреть, что обучающиеся узнали о себе, своих навыках, проблемах, с которыми столкнулись, и какие уроки они извлекли из выполненной работы.

4. Оценка собственного вклада. Обучающиеся должны оценить свой собственный вклад в проект и взаимодействие с командой и целевой аудиторией; рассмотреть, какие навыки или качества они развили, на какие проблемы обратили внимание, и как работа сказалась на результатах проекта.

5. Обратная связь и рекомендации. Обучающиеся должны подготовить рекомендации для будущих участников проекта, основанные на полученном опыте, обсудить, что можно улучшить, какие советы можно предложить для

достижения лучших результатов в будущем.

После подведения итогов необходимо составить отчет по проекту.

### **5. Оценочные материалы дисциплины (модуля)**

Оценочные материалы для проведения текущего контроля успеваемости и промежуточной аттестации по дисциплине (модулю) представлены в виде фонда оценочных средств по дисциплине (модулю).

### **6. Методические материалы для освоения дисциплины (модуля)**

Методические материалы для освоения дисциплины (модуля) представлены в виде учебно-методического комплекса дисциплины (модуля).

### **7. Перечень учебных изданий, необходимых для освоения дисциплины (модуля)**

№ п/п	Библиографическое описание учебного издания	Используется при изучении разделов (тем)	Режим доступа
1.	Певная, М. В. Управление волонтерством: международный опыт и локальные практики : монография / М. В. Певная ; под научной редакцией Г. Е. Зборовского. — 2-е изд. — Москва : Издательство Юрайт, 2025. — 433 с. — (Актуальные монографии).	1-6	<a href="https://urait.ru/bcode/564144">https://urait.ru/bcode/564144</a>
2.	Зуб, А. Т. Управление проектами : учебник и практикум для вузов / А. Т. Зуб. — 2-е изд., перераб. и доп. — Москва : Издательство Юрайт, 2025. — 397 с. — (Высшее образование).	1-6	<a href="https://urait.ru/bcode/560386">https://urait.ru/bcode/560386</a>
3.	Зуб, А. Т. Управление проектами : учебник и практикум для вузов / А. Т. Зуб. — 2-е изд., перераб. и доп. — Москва : Издательство Юрайт, 2025. — 397 с. — (Высшее образование).	1-6	<a href="https://urait.ru/bcode/560386">https://urait.ru/bcode/560386</a>

### **8. Перечень электронных образовательных ресурсов, современных профессиональных баз данных и информационных справочных систем, необходимых для освоения дисциплины (модуля)**

8.1. Электронные образовательные ресурсы:

№ п/п	Наименование	Гиперссылка
1	Министерство науки и высшего образования Российской Федерации:	<a href="https://www.minobrnauki.gov.ru/">https://www.minobrnauki.gov.ru/</a>
2	Федеральная служба по надзору в сфере образования и науки:	<a href="http://obrnadzor.gov.ru/ru/">http://obrnadzor.gov.ru/ru/</a>
3	Федеральный портал «Российское образование»:	<a href="http://www.edu.ru/">http://www.edu.ru/</a>
4	Информационная система «Единое окно доступа к образовательным ресурсам»:	<a href="http://window.edu.ru/">http://window.edu.ru/</a>
5	Единая коллекция цифровых образовательных ресурсов:	<a href="http://school-collection.edu.ru/">http://school-collection.edu.ru/</a>
6	Федеральный центр информационно-образовательных ресурсов:	<a href="http://fcior.edu.ru/">http://fcior.edu.ru/</a>
7.	Электронно-библиотечная система «Znanium»:	<a href="https://znanium.ru/">https://znanium.ru/</a>
8.	Электронная библиотечная система Юрайт:	<a href="https://biblio-online.ru/">https://biblio-online.ru/</a>

## 8.2. Современные профессиональные базы данных и информационные справочные системы:




№ п/п	Наименование	Гиперссылка (при наличии)
1	Официальный интернет портал правовой информации	<a href="http://pravo.gov.ru/index.html">http://pravo.gov.ru/index.html</a>
2	Электронно-библиотечная система «Znanium»:	<a href="https://znanium.ru/">https://znanium.ru/</a>
3	Электронная библиотечная система Юрайт:	<a href="https://biblio-online.ru/">https://biblio-online.ru/</a>
4	Официальный сайт Министерства внутренних дел Российской Федерации	<a href="https://мвд.рф/">https://мвд.рф/</a>
5	Официальный сайт Конституционного Суда Российской Федерации	<a href="http://www.ksrf.ru/">http://www.ksrf.ru/</a>
6	Официальный сайт Верховного Суда Российской Федерации	<a href="http://www.supcourt.ru">http://www.supcourt.ru</a>
7	Официальный сайт Судебного департамента при Верховном Суде РФ	<a href="http://www.cdep.ru">http://www.cdep.ru</a>
8	Справочная правовая система «КонсультантПлюс»	<a href="https://www.consultant.ru/edu/">https://www.consultant.ru/edu/</a>
9	Справочная правовая система «ГАРАНТ-Образование»	<a href="https://study.garant.ru/">https://study.garant.ru/</a>



## 9. Материально-техническое обеспечение дисциплины (модуля)




№ п/п	Наименование помещения	Перечень оборудования и технических средств обучения	Состав комплекта лицензионного и свободно распространяемого программного обеспечения, в том числе отечественного производства
1	<p>311</p> <p>Учебная аудитория для проведения учебных занятий</p> <p>Аудитория для проведения занятий лекционного типа</p> <p>Аудитория для проведения занятий семинарского типа</p> <p>Аудитория для текущего контроля и промежуточной аттестации</p>	<p>Рабочее место преподавателя (стол, стул); мебель ученическая; доска ученическая; баннеры; трибуна для выступлений; компьютер; мультимедийный проектор; колонки; веб-камера</p>	<p>1. 1С:Предприятие 8 - Сублицензионный договор от 02.07.2020 № ЮС-2020-00731;</p> <p>2. Справочно-правовая система "КонсультантПлюс" - Договор № 96-2023 / RDD от 17.05.23</p> <p>3. Лицензионный договор № Л6030/01/26 от 05.12.2025 между АНОО «ВЭПИ» и ООО «ГарантСервис» Срок действия – до 31.12.2026</p> <p>4. Microsoft Office - Сублицензионный договор от 12.01.2017 № Вж_ПО_123015-2017. Лицензия OfficeStd 2016 RUS OLP NL Acdmc;</p> <p>5. Антивирус Dr.Web Desktop Security Suite - Лицензионный договор № 080-S00258L о предоставлении прав на использование программ для ЭВМ от 18 июля 2025г.;</p> <p>6. LibreOffice - Свободно распространяемое программное обеспечение;</p> <p>7. 7-Zip - Свободно распространяемое программное обеспечение отечественного производства.</p> <p>8. Электронно-библиотечная система «Юрайт»: Лицензионный договор № 7297 от 04.07.2025 (подписка 01.09.2025-31.08.2028)</p> <p>9. Электронно-библиотечная система «Знаниум»: Лицензионный договор № 697эбс от 17.07.2024 (Основная коллекция ЭБС) (подписка 01.09.2024-31.08.2027)</p>
2	<p>Компьютерный холл</p> <p>Аудитория для самостоятельной работы обучающихся</p>	<p>Мебель ученическая; доска ученическая; персональные компьютеры с подключением к сети Интернет</p>	<p>1. 1С:Предприятие 8 - Сублицензионный договор от 02.07.2020 № ЮС-2020-00731;</p> <p>2. Справочно-правовая система "КонсультантПлюс" - Договор № 96-2023 / RDD от 17.05.23</p> <p>3. Лицензионный договор № Л6030/01/26 от 05.12.2025 между АНОО «ВЭПИ» и ООО «ГарантСервис» Срок действия – до 31.12.2026</p> <p>4. Microsoft Office - Сублицензионный договор от 12.01.2017 № Вж_ПО_123015-2017. Лицензия OfficeStd 2016 RUS OLP NL Acdmc;</p> <p>5. Антивирус Dr.Web Desktop Security Suite - Лицензионный договор № 080-S00258L о предоставлении прав на использование программ для ЭВМ от 18 июля 2025г.;</p> <p>6. LibreOffice - Свободно распространяемое программное обеспечение;</p>

№ п/п	Наименование помещения	Перечень оборудования и технических средств обучения	Состав комплекта лицензионного и свободно распространяемого программного обеспечения, в том числе отечественного производства
			<p>7. 7-Zip - Свободно распространяемое программное обеспечение отечественного производства.</p> <p>8. Электронно-библиотечная система «Юрайт»: Лицензионный договор № 7297 от 04.07.2025 (подписка 01.09.2025-31.08.2028)</p> <p>9. Электронно-библиотечная система «Знаниум»: Лицензионный договор № 697эбс от 17.07.2024 (Основная коллекция ЭБС) (подписка 01.09.2024-31.08.2027)</p>

№ п/п	Дата внесения изменений	Номера измененных листов	Документ, на основании которого внесены изменения	Содержание изменений	Подпись разработчика рабочей программы
1	02.09.2024	23-24	Федеральный государственный образовательный стандарт высшего образования – специалитет по специальности 40.05.04 Судебная и прокурорская деятельность: Приказ Минобрнауки России от 18 августа 2020 № 1058	Обновление профессиональных баз данных и информационных справочных систем	
2	02.09.2024	24-25	Федеральный государственный образовательный стандарт высшего образования – специалитет по специальности 40.05.04 Судебная и прокурорская деятельность: Приказ Минобрнауки России от 18 августа 2020 № 1058	Обновление комплекта лицензионного программного обеспечения	
3	02.09.2024	25-26	Лицензионный договор с ООО «Электронное издательство ЮРАЙТ» от 23.06.2022 № 5343 с доступом к адаптированным технологиям ЭБС (для лиц с ограниченными возможностями зрения) Лицензионный договор с	Актуализация литературы	

			ООО «ЗНАНИУМ» от 17.07.2024 № 697 ЭБС с доступом для лиц с ограниченными возможностями здоровья		
6	01.09.2025	23-24	Лицензионный договор с ООО «Электронное издательство ЮРАЙТ» от 04.07.2025 № 7297 с доступом к адаптированным технологиям ЭБС (для лиц с ограниченными возможностями зрения) Лицензионный договор с ООО «ЗНАНИУМ» от 17.07.2024 № 697 ЭБС с доступом для лиц с ограниченными возможностями здоровья	Актуализация литературы	
7	01.09.2025	24-25	Федеральный государственный образовательный стандарт высшего образования по направлению подготовки 40.03.01 Юриспруденция (уровень бакалавриата): Приказ Минобрнауки России от 13.08.2020 № 1011	Обновление профессиональных баз данных и информационных справочных систем	

8	01.09.2025	25-26	<p>Федеральный государственный образовательный стандарт высшего образования по направлению подготовки 40.03.01 Юриспруденция (уровень бакалавриата): Приказ Минобрнауки России от 13.08.2020 № 1011</p>	<p>Обновление комплекта лицензионного программного обеспечения</p>	
---	------------	-------	---	--	---