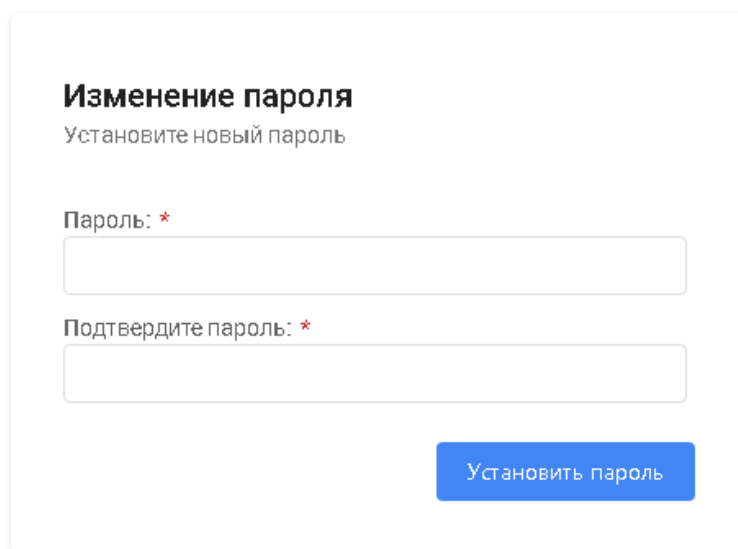


Уважаемые абитуриенты!

Предлагаем вам ознакомиться с инструкцией прохождения вступительных испытаний онлайн.

1. При поступлении на вашу электронную почту придет уникальная ссылка, перейдя по которой вы сможете придумать и ввести свой пароль для входа в свой личный кабинет.



Изменение пароля
Установите новый пароль

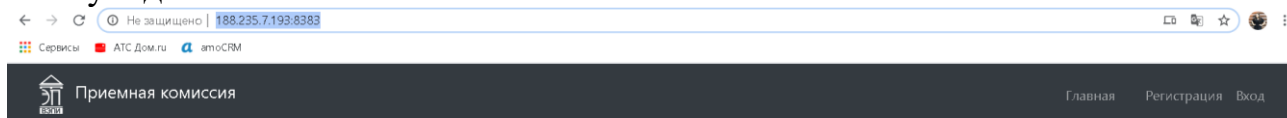
Пароль: *

Подтвердите пароль: *

Установить пароль

2. Непосредственно перед вступительными испытаниями нужно зайти на сайт по ссылке <http://188.235.7.193:8383/>

Вы увидите такое окно:



Онлайн подача документов для поступления в АНОО ВО «ВЭПИ»

Для поступления в Воронежский экономико-правовой институт необходимо заполнить форму поступления. Все поля формы обязательны для заполнения. Также важно оставлять точные личные и контактные данные. После заполнения формы проверяйте свою электронную почту. Вся необходимая информация будет отправляться туда.

Также обратите внимание, что после заполнения формы у вас будет доступ в личный кабинет, где во вкладке «Основные данные» будет необходимо прикрепить документы, которые требуются для приемной комиссии, а так же заполнить заявления во вкладке «Заявления». Будем рады видеть Вас в числе студентов нашего института!

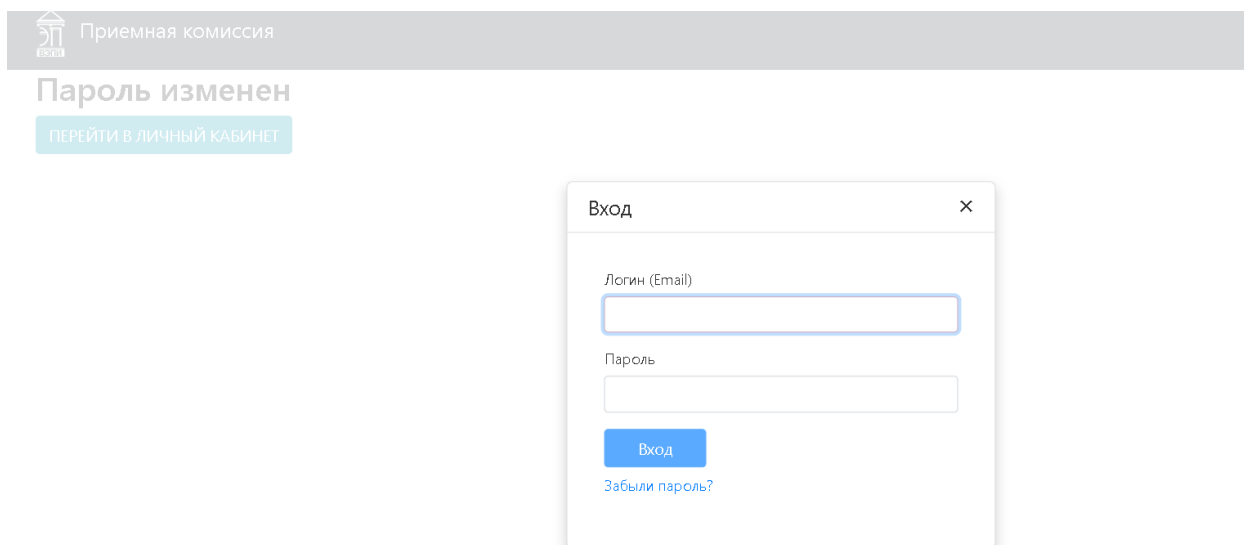
Для онлайн-подачи документов нажмите [сюда](#).

Если у вас возникнут вопросы:
телефон: [8-800-700-74-89](tel:8-800-700-74-89)
электронная почта: pkvepi@vilec.ru

Всю необходимую информацию вы можете найти на нашем сайте <https://vepi.ru>

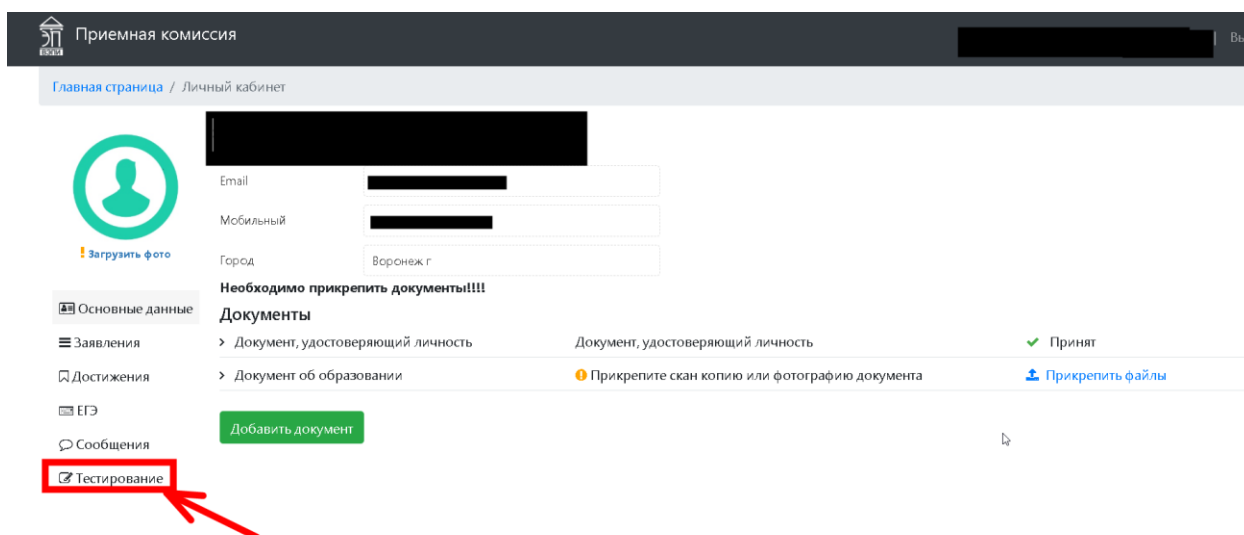
3. Войдите в личный кабинет по ранее придуманному вами паролю (см. пункт 1) и электронной почте, которую вы указали в приемной комиссии (или в форме «Поступление онлайн»).

Если вы забыли пароль, то вам необходимо снова перейти по вашей персональной ссылке из письма, которое вам присылалось ранее и ввести новый пароль.



4. В личном кабинете в меню слева выберите пункт «Тестирование». Данный пункт меню появится у вас **за день до экзамена**.

Обратите внимание, что никаких манипуляций для получения доступа к тестированию с личным кабинетом делать не нужно, если вы авторизовались в личном кабинете, вы уже есть в базе, нужно только выбрать пункт меню «Тестирование».



5. В личном кабинете будут указаны даты тестирования.

Даты вступительных первого потока:

Бакалавриат и специалитет :

19.08 – русский язык;

20.08 – биология, информатика и икт, обществознание, физика;

21.08 – география, иностранный язык, история, математика;

Магистратура:

20.08 – менеджмент, психология, экономика, юриспруденция.

Полное расписание вступительных испытаний всех потоков Вы можете посмотреть на сайте в разделе «Абитуриенту → Бакалавриат → Общая информация», «Абитуриенту → Специалитет → Общая информация» и «Абитуриенту → Магистратура → Общая информация» в пункте «Расписание вступительных испытаний».

Приемная комиссия

Главная страница / Личный кабинет

ВСТУПИТЕЛЬНЫЕ ИСПЫТАНИЯ

Дисциплина	Испытание	Дата
Математика	Тестирование	
Русский язык	Тестирование	
Обществознание	Тестирование	

Загрузить фото

- Основные данные
- Заявления
- Достижения
- ЕГЭ
- Сообщения
- Тестирование

ПЕРЕЙТИ К ТЕСТИРОВАНИЮ

6. В день тестирования вам будет доступна кнопка «Протестироваться».

Тестирование

Список тестов

Подключение web-камеры является обязательным условием проведения тестирования. Если веб-камера будет не подключена, результаты прохождения теста аннулируются.

Тестирование_варианты

- Математика 1
- Обществознание 2
- Русский язык 2

Выбираете нужный тест из списка

Тип тестирования: ТТ

Выделено времени: 01:00:00

Кол-во вопросов: 10

Попыток всего: 1

Попыток использовано: 0

Дополнительных попыток: 0

▶ ПРОТЕСТИРОВАТЬСЯ

Тестирование будет доступно 12.08.2020

В день тестирования для вас будет активна кнопка "Протестироваться".
Нажимаете на нее и проходите тестирование

7. Проходите тест и в течение **трех рабочих дней** ищите свои результаты на официальном сайте veri.ru в разделе «Абитуриенту → Бакалавриат → Общая информация», «Абитуриенту → Специалитет → Общая информация» и «Абитуриенту → Магистратура → Общая информация».