Автономная некоммерческая образовательная организация
высшего образования
«Воронежский экономико-правовой институт»
(АНОО ВО «ВЭПИ»)

УТВЕРЖДАЮ
Ректор АНОО ВО «ВЭПИ»
_____ С.Л. Иголкин
«19» апреля 2018 г.

ОТЧЕТ О САМООБСЛЕДОВАНИИ

Автономной некоммерческой образовательной организации
высшего образования
«Воронежский экономико-правовой институт»
(за 2017 год)

Воронеж
2018

СОДЕРЖАНИЕ

1. Общие сведения об образовательной организации 3
2. Образовательная деятельность 8
2.1. Сведения о реализуемых образовательных программах 8
2.2. Условия получения образования инвалидами и лицами с ограниченными возможностями здоровья 11
2.3. Анализ приема на обучение по реализуемым образовательным программам 12
2.4. Учебно-методическое и библиотечно-информационное обеспечение реализуемых образовательных программ 14
2.5. Внутренняя система оценки качества образования 19
2.6. Трудоустройство выпускников 22
2.7. Кадровое обеспечение образовательной деятельности 22
3. Научно-исследовательская деятельность 27
4. Международная деятельность 30
5. Внеучебная работа 32
6. Материально-технические обеспечение 38
7. Показатели деятельности образовательной организации 42
7.1. Показатели деятельности Автономной некоммерческой образовательной организации высшего образования «Воронежский экономико-правовой институт» 42
7.2. Показатели деятельности Филиала Автономной некоммерческой образовательной организации высшего образования «Воронежский экономико-правовой институт» в г. Орёл 52
7.3. Показатели деятельности Филиала Автономной некоммерческой образовательной организации высшего образования «Воронежский экономико-правовой институт» в г. Липецк 61
7.4. Показатели деятельности Филиала Автономной некоммерческой образовательной организации высшего образования «Воронежский экономико-правовой институт» в г. Россошь 70
7.5. Показатели деятельности Филиала Автономной некоммерческой образовательной организации высшего образования «Воронежский экономико-правовой институт» в г. Старый Оскол 79

1. Общие сведения об образовательной организации

Автономная некоммерческая образовательная организация высшего образования «Воронежский экономико-правовой институт» (далее – Институт, АНОО ВО «ВЭПИ») является не имеющей членства некоммерческой организацией, созданной для осуществления основной цели – оказания услуг в области образования.

Институт создан в результате реорганизации в форме преобразования Муниципального образовательного учреждения «Воронежский экономико-правовой институт», зарегистрированного Постановлением Главы местного самоуправления Острогожского района Воронежской области от 25 марта 1999 года № 150 и является его полным правопреемником.

Муниципальное образовательное учреждение «Воронежский экономико-правовой институт» на основании постановления Администрации Острогожского муниципального района Воронежской области от 07.04.2006 № 144 преобразовано в Автономную некоммерческую организацию «Многоуровневый образовательный комплекс «Воронежский экономико-правовой институт»», который решением Общего собрания учредителей (протокол от 02.04.2009 № 17/1) переименован в Автономную некоммерческую образовательную организацию высшего профессионального образования «Воронежский экономико-правовой институт», решением Общего собрания учредителей (протокол от 17.07.2015 № 6) переименован в Автономную некоммерческую образовательную организацию высшего образования «Воронежский экономико-правовой институт».

Полное наименование Института на русском языке: Автономная некоммерческая образовательная организация высшего образования «Воронежский экономико-правовой институт».

Сокращенные наименования Института на русском языке: АНОО ВО «Воронежский экономико-правовой институт», АНОО ВО «ВЭПИ», ВЭПИ.

Полное наименование Института на английском языке: «Voronezh Institute of Law & Economics».

Сокращенное наименование Институт на английском языке «VILEC».

Институт зарегистрирован в установленном законом порядке, что подтверждается:

Свидетельством о регистрации юридического лица № 002514213 от 15.06.2006;

Свидетельством о постановке на учет Российской организации в налоговом органе по месту ее нахождения серия 36 № 003712678 от 15.06.2006;

Свидетельством о государственной регистрации некоммерческой организации № 3614053172 от 17.09.2015;

ОГРН – 1063600017337

ИНН – 3666134884

КПП – 366601001

Устав Института утвержден протоколом Общего собрания учредителей от 09 февраля 2018 г. № 1.

Учредителями являются: Иголкин Сергей Леонидович, Иголкина Галина Владимировна, Шестакова Галина Николаевна.

В соответствии с Уставом целями Института являются:

1. Оказание услуг по образовательным программам высшего образования и научная деятельность, в том числе в сфере экономики и бухгалтерского учета, анализа и аудита, финансов и кредита, менеджмента, юриспруденции, права и организации социального обеспечения, информатики, психологии и управления.

2. Оказание услуг по образовательным программам среднего профессионального образования, основным программам профессионального обучения, дополнительным общеобразовательным программам, дополнительным профессиональным программам, в том числе в сфере экономики и бухгалтерского учета, анализа и аудита, финансов и кредита, менеджмента, юриспруденции, права и организации социального обеспечения, информатики, психологии и управления;

3. Выполнение заказов на научные исследования и разработки для физических и юридических лиц на основе договоров, контрактов и соглашений;

4. Осуществление научных исследований, направленных на решение актуальных проблем и использование полученных результатов в образовательном процессе;

5. Создание для работников и обучающихся Института условий для реализации творческого и интеллектуального потенциала;

6. Развитие научных и педагогических школ;

7. Развитие материально-технической базы Института.

Институт имеет в своей структуре следующие филиалы, не являющиеся юридическими лицами, наделяющиеся имуществом, учитываемом на балансе Института:

1. Филиал Автономной некоммерческой образовательной организации высшего образования «Воронежский экономико-правовой институт» в г. Липецк, созданный приказом от 17.03.2003 № 34 «О создании филиалов». Место нахождение филиала: 398055, Липецкая область, г. Липецк, проезд Сержанта Кувшинова, дом № 5б. Полное наименование филиала: Филиал Автономной некоммерческой образовательной организации высшего образования «Воронежский экономико-правовой институт» в г. Липецк. Сокращенные наименования филиала: Филиал АНОО ВО «Воронежский экономико-правовой институт» в г. Липецк, Филиал АНОО ВО «ВЭПИ» в г. Липецк, Филиал ВЭПИ в г. Липецк.

2. Филиал Автономной некоммерческой образовательной организации высшего образования «Воронежский экономико-правовой институт» в г. Орёл, созданный приказом от 25.05.2004 № 84 «О создании филиалов». Место нахождение филиала: 302038, Орловская область, г. Орёл, ул. Раздольная, д. 105, пом. 5. Полное наименование филиала: Филиал

Автономной некоммерческой образовательной организации высшего образования «Воронежский экономико-правовой институт» в г. Орёл. Сокращенные наименования филиала: Филиал АНОО ВО «Воронежский экономико-правовой институт» в г. Орёл, Филиал АНОО ВО «ВЭПИ» в г. Орёл, Филиал ВЭПИ в г. Орёл.

3. Филиал Автономной некоммерческой образовательной организации высшего образования «Воронежский экономико-правовой институт» в г. Россошь, созданный приказом от 17.03.2003 № 34 «О создании филиалов». Место нахождение филиала: 396650, Воронежская область, Россошанский район, г. Россошь, ул. Пролетарская, д. 84. Полное наименование филиала: Филиал Автономной некоммерческой образовательной организации высшего образования «Воронежский экономико-правовой институт» в г. Россошь. Сокращенные наименования филиала: Филиал АНОО ВО «Воронежский экономико-правовой институт» в г. Россошь, Филиал АНОО ВО «ВЭПИ» в г. Россошь, Филиал ВЭПИ в г. Россошь.

4. Филиал Автономной некоммерческой образовательной организации высшего образования «Воронежский экономико-правовой институт» в г. Старый Оскол, созданный приказом от 17.03.2003 № 34 «О создании филиалов». Место нахождение филиала: 309530, Белгородская область, г. Старый Оскол, ул. Ленина, д. 59. Полное наименование филиала: Филиал Автономной некоммерческой образовательной организации высшего образования «Воронежский экономико-правовой институт» в г. Старый Оскол. Сокращенные наименования филиала: Филиал АНОО ВО «Воронежский экономико-правовой институт» в г. Старый Оскол, Филиал АНОО ВО «ВЭПИ» в г. Старый Оскол, Филиал ВЭПИ в г. Старый Оскол.

Органами управления Института являются:

1. Общее собрание учредителей - высший орган управления Института;
2. Ученый совет - коллегиальный орган управления Института;
3. Ректор - единоличный исполнительный орган Института;
4. Совет факультета - коллегиальный орган факультета Института;
5. Совет филиала - коллегиальный орган филиала Института;
6. Конференция работников и обучающихся - коллегиальный орган Института.

Образовательную деятельность Институт осуществляет на основании Лицензии на право ведения образовательной деятельности № 1712 от 20.10.2015, выданной Федеральной службой по надзору в сфере образования и науки (срок действия – бессрочно).

Институт аккредитован до 19.07.2019 на основании Свидетельства о государственной аккредитации рег. № 1708 от 03.03.2016, выданного Федеральной службой по надзору в сфере образования и науки. Срок действия – до 19.07.2019.

Место нахождения Института (юридический адрес): 394000, г. Воронеж, ул. Володарского, д. 64.

Место осуществления образовательной деятельности Института (фактический адрес): 394042, г. Воронеж, Ленинский проспект, 119А.

Телефон: (473) 202-73-35, факс: (473) 202-73-75
Адрес электронной почты: AZhilnikov@vilec.ru, mail@vilec.ru
Адрес официального сайта: http://vepi.ru

Миссией Института является удовлетворение потребностей экономики региона в высококвалифицированных, социально и профессионально ответственных специалистах с инновационным потенциалом, широким культурным кругозором путём предоставления качественного образования в современных условиях с внедрением в образовательный процесс новых и совершенствованием устоявшихся методик обучения и управления образовательной организацией высшего образования.

Институт предоставляет возможность получить современное качественное образование в комфортных условиях и наиболее удобной для обучающихся форме, обеспечивая свободу в получении знаний во времени, темпах и месте обучения.

Институт работает для того, чтобы обеспечить обучающимся в образовательной организации хороший карьерный старт и профессиональные перспективы на рынке труда.

Основными направлениями развития Института являются:

1. В области обучения: обеспечение высокого уровня качества образования, вхождение в международное образовательное пространство.
2. В области исследований: обеспечение высокого уровня фундаментальных и прикладных научных исследований, подготовка научно-педагогических кадров.
3. В области инноваций: развитие инновационной деятельности в сфере образования и науки, создание инновационной среды.
4. В области служения обществу: развитие человеческого капитала для повышения качества жизни в регионе, развитие региональной молодёжной политики.

Социальная направленность деятельности Института:

Воронежский экономико-правовой институт стал первым региональным вузом в Центрально-Черноземном регионе и сегодня является одной из самых крупных среди негосударственных региональных образовательных организаций высшего образования.

Приоритетные направления в развитии Института:

1. Формирование современной системы непрерывного профессионального образования, включая дополнительное профессиональное образование;
2. Совершенствование моделей управления Институтом, формирование резерва управленческих кадров и реализация программ развития участников резерва;
3. Внедрение эффективного контракта, основой которого должен стать конкурентоспособный уровень заработной платы преподавателей в профессиональном образовании;
4. Построение эффективной системы обучения взрослых, базирующейся на современных форматах обучения и образовательных

технологиях. В рамках этой системы должны быть усовершенствованы программы повышения квалификации и переподготовки кадров для государственного и корпоративного секторов региональной экономики;

5. Развитие системы дополнительного образования детей в возрасте от 5 до 18 лет, проживающих в регионе, с использованием научно-педагогического и материального потенциала Института;

6. Пересмотр содержания и технологий реализации образовательных программ с учетом требований работодателей, обучающихся, а также с учетом прогноза рынка труда и социально-культурного и экономического развития региона. Планируется создание гибких программ с разными сроками обучения.

2. Образовательная деятельность

2.1. Сведения о реализуемых образовательных программах

Автономная некоммерческая образовательная организация высшего образования «Воронежский экономико-правовой институт» осуществляет подготовку высококвалифицированных кадров, социально и профессионально ответственных специалистов с инновационным потенциалом, широким культурным кругозором, востребованных экономикой не только региона, но и страны в целом.

Образовательные программы высшего образования – программы бакалавриата, образовательные программы среднего профессионального образования – программы подготовки специалистов среднего звена реализуются на трех факультетах: социально-правовом, экономическом и среднего профессионального образования, а также в четырех филиалах:

- филиале Автономной некоммерческой образовательной организации высшего образования «Воронежский экономико-правовой институт» в г. Орёл;
- филиале Автономной некоммерческой образовательной организации высшего образования «Воронежский экономико-правовой институт» в г. Липецк;
- филиале Автономной некоммерческой образовательной организации высшего образования «Воронежский экономико-правовой институт» в г. Россошь;
- филиале Автономной некоммерческой образовательной организации высшего образования «Воронежский экономико-правовой институт» в г. Старый Оскол.

В структуре Института – 23 кафедры (включая кафедры в филиалах Института).

На 01.01.2018 в АНОО ВО «ВЭПИ» реализуются в соответствии с лицензией на осуществление образовательной деятельности следующие образовательные программы:

Код	Направление подготовки / специальность	Присваиваемые по специальностям и направлениям подготовки квалификации
Среднее профессиональное образование – программы подготовки специалистов среднего звена		
38.02.01	Экономика и бухгалтерский учет (по отраслям)	Бухгалтер
40.02.01	Право и организация социального обеспечения	Юрист
Высшее образование – программы бакалавриата		
09.03.03	Прикладная информатика	Бакалавр
37.03.01	Психология	Бакалавр
38.03.01	Экономика	Бакалавр
38.03.02	Менеджмент	Бакалавр
40.03.01	Юриспруденция	Бакалавр
Дополнительное образование		
Дополнительное образование детей и взрослых		
Дополнительное профессиональное образование		

Дополнительное профессиональное образование в Институте осуществляется посредством реализации дополнительных профессиональных программ (программ повышения квалификации и программ профессиональной переподготовки).

Дополнительные профессиональные программы в Институте реализуются на кафедре дополнительного образования АНОО ВО «ВЭПИ». Всего в 2017 году по дополнительным профессиональным программам прошли обучение 120 человек (в том числе, по программам повышения квалификации – 68 человек; по программам профессиональной переподготовки – 52 человека).

В число слушателей входили как работники предприятий, так и работники образовательных организаций, лица, получающие среднее профессиональное и высшее образование.

За 2017 год удалось реализовать: 3 дополнительные профессиональные программы профессиональной переподготовки («Оценка стоимости предприятия (бизнеса)», «Психология», «Менеджмент организации») и 4 дополнительные профессиональные программы повышения квалификации («Психологическое консультирование с применением гештальт-терапевтических техник», «Кадровый менеджмент в образовании», «Организационно-методическое обеспечение реализации программ профессионального обучения», «Организационно-методическое обеспечение реализации программ высшего образования»).

Анализ представленных к самообследованию образовательных программ высшего образования и среднего профессионального образования

и учебных планов показал их соответствие действующим федеральным государственным образовательным стандартам.

Общая численность обучающихся по образовательным программам высшего образования в головном вузе - 2085 человек, в том числе:

1) по очной форме обучения: 495 чел.;
2) по очно-заочной форме обучения: 29 чел.;
3) по заочной форме обучения: 1561 чел.

Рис. 2.1. Соотношение по формам обучения контингент студентов вуза, обучающихся по образовательным программам бакалавриата, специалитета и магистратуры

Общая численность обучающихся по образовательным программам среднего профессионального образования – программам подготовки специалистов среднего звена – 844 человека, в том числе:

1) по очной форме обучения: 534 человек;
2) по очно-заочной форме обучения: 0 человек;
3) по заочной форме обучения: 310 человека.

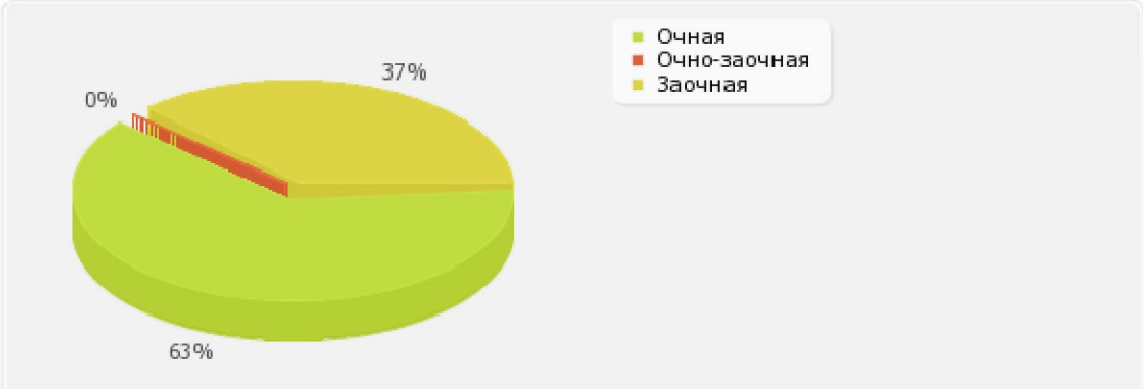

Рис. 2.2. Соотношение по формам обучения контингент студентов, обучающихся в образовательной организации по программам среднего профессионального образования

Общая численность обучающихся в филиалах Института:

Филиал	Численность обучающихся (чел.)
Филиал Автономной некоммерческой образовательной организации высшего образования «Воронежский экономико-правовой институт» в г. Липецк	0
Филиал Автономной некоммерческой образовательной организации высшего образования «Воронежский экономико-правовой институт» в г. Орёл	126
Филиал Автономной некоммерческой образовательной организации высшего образования «Воронежский экономико-правовой институт» в г. Россошь	0
Филиал Автономной некоммерческой образовательной организации высшего образования «Воронежский экономико-правовой институт» в г. Старый Оскол	922

2.2. Условия получения образования инвалидами и лицами с ограниченными возможностями здоровья

В Институте создаются надлежащие материально-технические условия, обеспечивающие возможность для беспрепятственного доступа инвалидов и лиц с ограниченными возможностями в здание Института, включая пандусы, расширенные дверные проёмы, кнопки вызова вспомогательного персонала, туалетные комнаты.

На обучение в Институт по всем образовательным программам принимаются лица с ограниченными возможностями здоровья, инвалиды, которым, согласно заключению федерального учреждения медико-социальной экспертизы, не противопоказано обучение по реализуемым образовательным программам.

Обучение лиц с ограниченными возможностями здоровья, инвалидов организовано совместно с другими обучающимися без создания специальных условий.

Лица с ограниченными возможностями здоровья при поступлении подают установленный пакет документов и представляют ксерокопию документов: заключение психолого-медико-педагогической комиссии; справку об установлении инвалидности, выданную федеральным учреждением медико-социальной экспертизы.

В целях доступности получения образования обучающимися инвалидами и лицами с ограниченными возможностями здоровья в вузе обеспечивается размещение в доступных для слабовидящих местах в адаптированной форме справочной информации о расписании учебных занятий, консультаций и промежуточной аттестации; поддержание режима работы официального сайта вуза в режиме для слабовидящих; проведение текущего контроля успеваемости, промежуточной и государственной итоговой аттестации обучающихся с учётом ограничений здоровья;

использование методов обучения, исходя из их доступности; присутствие ассистента (помощника), оказывающего обучающемуся необходимую техническую помощь; выбор мест прохождения практики с учётом их физиологических возможностей; разработка индивидуальных учебных планов и индивидуальных графиков образовательного процесса; правовое консультирование обучающихся.

На 01.01.2018 обучение инвалидов и лиц с ограниченными возможностями здоровья не ведется.

2.3. Анализ приема на обучение по реализуемым образовательным программам

В 2017 году для обучения по программам высшего образования – программам бакалавриата в головной вуз зачислено:

- на очную форму обучения – 129 человек;
- на очно-заочную форму обучения – 25 человек;
- на заочную форму обучения – 387 человек.

В 2017 году для обучения по программам среднего профессионального образования – программам подготовки специалистов среднего звена в Институт зачислено:

- на очную форму обучения – 197 человек;
- на заочную форму обучения – 86 человек.

В филиалы Института в 2017 году на обучение по программам высшего образования – программам бакалавриата зачислено:

Филиал	Очная форма обучения	Очно-заочная форма обучения	Заочная форма обучения
Филиал Автономной некоммерческой образовательной организации высшего профессионального образования «Воронежский экономико-правовой институт» в г. Липецк	18	1	96
Филиал Автономной некоммерческой образовательной организации высшего профессионального образования «Воронежский экономико-правовой институт» в г. Орёл	23	7	18
Филиал Автономной некоммерческой образовательной организации высшего профессионального образования «Воронежский экономико-правовой институт» в г. Россошь	17	3	80
Филиал Автономной некоммерческой образовательной организации высшего профессионального образования «Воронежский экономико-правовой институт» в г. Старый Оскол	58	0	104

Средний балл обучающихся, принятых по результатам ЕГЭ на первый курс на очную форму обучения по программам бакалавриата по договору об образовании на обучение по образовательным программам высшего образования – 62.52 балла. Медианное значение данного показателя для вузов России составляет 56.85 балла. По данному показателю Институт входит в первую квартиль в группе вузов России.

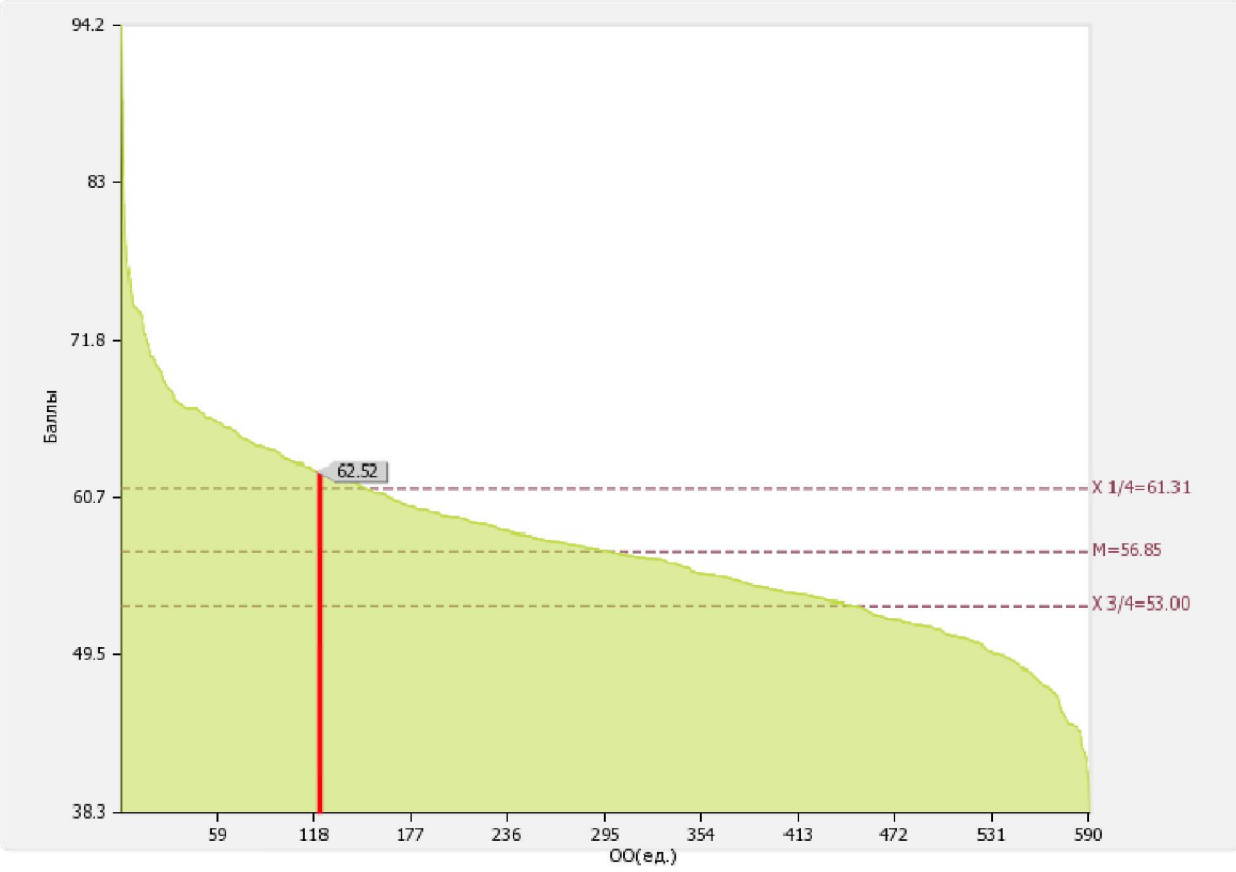

Рис. 2.3. Диаграмма ранжирования вузов России по среднему баллу студентов (курсантов), принятых по результатам ЕГЭ на первый курс на обучение по очной форме по программам бакалавриата и специалитета по договору об образовании на обучение по образовательным программам высшего образования

Информация о ходе приема отражалась на официальном сайте Института. Данные поступающих вводились в ФИС ГИА и Приёма.

Обучение проводится только по договорам об оказании платных образовательных услуг.

Официальный сайт Института (http://vepi.ru/) содержит полную информацию для всех категорий граждан и организаций – от поступающих до органов, контролирующих деятельность образовательных организаций. Информация на сайте Институте структурирована, своевременно пополняется и обновляется в соответствии с законодательством в сфере образования.

В Институте постоянно работает «горячая линия» (8 (800) 700-74-89), где можно узнать подробную информацию о правилах приема в Институт. Также на сайте организовано ведение оперативной переписки с абитуриентами в электронной форме.

2.4. Учебно-методическое и библиотечно-информационное обеспечение реализуемых образовательных программ

Учебно-методическая работа направлена на совершенствование методики преподавания учебных предметов, курсов, дисциплин (модулей), непосредственное методическое обеспечение учебного процесса с внедрением в него рекомендаций, а также повышение профессиональной квалификации профессорско-преподавательского состава и включает:

1. Составление проектов новых рабочих учебных планов направлений подготовки и специальностей;
2. Составление рабочих программ по вновь вводимым учебным предметам, курсам, дисциплинам (модулям), пересмотр действующих рабочих программ;
3. Разработку методических материалов по контролю знаний обучающихся;
4. Составление карт обеспеченности учебных предметов, курсов, дисциплин (модулей) учебной и учебно-методической литературой, учебно-методической документацией;
5. Составление документов по планированию учебного процесса;
6. Контроль посещаемости занятий деканами факультетов, заведующими кафедрами, взаимные посещения занятий педагогическими работниками Института, участие в проведении показательных, открытых и пробных занятий;
7. Все виды работ по подготовке педагогического работника к ведению учебных занятий;
8. Разработку учебно-методической документации преподавателем, необходимой для проведения учебного процесса, включающей учебно-методические комплексы по учебным предметам, курсам, дисциплинам (модулям), рабочие программы учебных предметов, курсов, дисциплин (модулей), фонды оценочных средств рабочих программ учебных предметов, курсов, дисциплин (модулей), учебники и учебные пособия, конспекты лекций, рекомендации по выполнению курсовых и выпускных квалификационных работ;
9. Методические разработки по применению новых информационных технологий в учебном процессе;
10. Разработку технологий формирования в процессе обучения компетенций выпускников, их профессионально значимых качеств личности как специалистов;
11. Методическое обеспечение практик обучающихся, разработку к ним пакетов индивидуальных заданий;

12. Внедрение в учебный процесс результатов научно-методических исследований, новых информационных технологий обучения;

13. Методическую работу в рамках повышения квалификации преподавателей;

14. Подготовку методического обеспечения самостоятельной работы обучающихся.

Каждый обучающийся Института имеет право на получение учебно-методической помощи при освоении основной профессиональной образовательной программы. Учебно-методическую помощь обучающимся оказывают кафедры, обеспечивающие подготовку обучающихся по образовательным программам, в соответствии с федеральными государственными образовательными стандартами.

Целью оказания учебно-методической помощи обучающимся является:

1. Содействие изучению ими отдельных учебных предметов, курсов, дисциплин (модулей), самостоятельному освоению образовательных программ;

2. Формирование компетенций в рамках ФГОС ВО, ФГОС СПО.

Для получения учебно-методической помощи при реализации образовательных программ обучающимся предоставляется право и возможность доступа к электронной информационно-образовательной среде Института. Предоставление доступа к электронным образовательным и информационным ресурсам осуществляется отделом информационных технологий Института. Предоставление доступа к электронным библиотечным системам (далее – ЭБС) осуществляется в соответствии с порядком пользования ЭБС и информационными ресурсами Института. Доступ обучающихся к учебно-методическим материалам, размещенным в электронной информационно-образовательной среде Института осуществляется посредством индивидуальной регистрации пользователей и выдачей логина и пароля.

Оказание учебно-методической помощи обучающимся в форме индивидуальных консультаций с использованием информационных образовательных технологий основано на:

1. Обеспечении обучающимся доступа к материалам, расположенным на официальном сайте Института – http://vepi.ru/information/.

2. Обеспечении обучающимся доступа к ресурсам ЭБС IPRbooks, «КнигаФонд», справочно-правовой системы «КонсультантПлюс», информационно-правового портала «Гарант»;

3. Непосредственном общении обучающегося с преподавателем в режиме онлайн и офлайн с использованием информационных и телекоммуникационных технологий.

Библиотека Института является структурным подразделением Института. Фонд библиотеки включает учебную, научную литературу, периодические и электронные издания обеспечивает возможность выполнения разнообразных запросов пользователей, открывает большие

возможности для реализации образовательных программ и научных исследований.

Приоритетными направлениями развития библиотеки в 2017-2018 учебном году являются:

1. Формирование библиотечного фонда, включая электронные ресурсы в соответствии с требованиями Министерства образования и науки РФ, обеспечение актуальности, новизны и качества фонда.

2. Улучшение качественного и оперативного библиотечного и информационно-библиографического обслуживания пользователей.

3. Внедрение новых информационных технологий в деятельность библиотеки.

Библиотечный фонд формируется в соответствии с тематическим планом комплектования (ТПК), учебно-методическими комплексами, картотекой книгообеспеченности, заявками кафедр и подразделений.

Общий фонд библиотеки насчитывает 60013 экз. (печатной - 42872, электронной – 17141 экз.): в т.ч. учебной – 31713 экз., учебно-методической литературы – 4585 экз.

По данным картотеки книгообеспеченности для учебного процесса используется фонд основной и дополнительной учебной литературы, в том числе учебно-методические разработки.

В 2017 году проведена большая работа по улучшению качественного и оперативного библиотечного и информационно-библиографического обслуживания пользователей. Внедрены новые технологии в процессы обслуживания - организована и поддерживается в актуальном режиме электронная книговыдача на абонементах № 1 и № 2 отдела обслуживания учебной литературы. В рамках автоматизации библиотечных процессов проведена работа по улучшению штрихкодированию фонда учебной литературы, продолжается штрихкодирование периодических изданий, новых поступлений и фонда научной литературы. Для предоставления оперативной информации пользователям читальные залы, абонементы библиотеки и зал электронной информации оснащены копировальной техникой.

Каждый обучающийся обеспечен индивидуальным неограниченным доступом к нескольким электронно-библиотечным системам (электронным библиотекам) и к электронной информационно-образовательной среде Института. Электронно-библиотечная система (электронная библиотека) и электронная информационно-образовательная среда обеспечивают возможность доступа обучающегося из любой точки, в которой имеется доступ к информационно-телекоммуникационной сети «Интернет», как на территории Института, так и вне его.

Наименование ЭБС	Принадлежность	Адрес сайта	№ договора на использование	Дата окончания договора
ИВИС	ООО «ИВИС»	http://dlib.eastview.com	№ 184-П УБД	31.09.2018
Книгафонд	ООО «ДиректмедиаДистрибьюшн»	http://knigafond.ru/	№ 42-07/17	18.09.2018
Университетская библиотека онлайн	ООО «Современные цифровые технологии»	http://www.biblioclub.ru/	№ 067-07/2017	18.09.2018
IPRbooks	ООО «Вузовское образование»	http://www.iprbookshop.ru/	№ 3035/17	01.09.2018

Главная задача библиотеки – это содействие Институту в достижении высокого качества образования обучающихся, в развитии научной, воспитательной и инновационной деятельности образовательной организации высшего образования путем формирования библиотечного фонда в соответствии с профилями и специальностями Института, образовательными программами и информационными потребностями пользователей.

В своей работе библиотека руководствуется Федеральными государственными образовательными стандартами высшего образования, Приказом Министерства образования и науки Российской Федерации от 10.12.2013 № 1324 «Об утверждении показателей деятельности образовательной организации, подлежащей самообследованию», Приказом Федеральной службы по надзору в сфере образования и науки от 14.07.2014 № 1085 «Об утверждении показателей и процедуры проведения мониторинга системы высшего образования Федеральной службой по надзору в сфере образования и науки».

Библиотека Института на сегодняшний день – это современная библиотека нового типа, которая включает в себя универсальный книжный фонд, информационно-библиографический центр, предоставление информации на всех существующих видах носителей, обеспечение доступа к информационным ресурсам Института, современное техническое оснащение, автоматизированную библиотечную информационная систему, высокий уровень сервиса обслуживания на базе электронного каталога, доступ к электронному каталогу библиотеки с любой точки доступа в Интернет.

Библиотека располагает 82 посадочными местами, 12 из которых оборудованы компьютерами с доступом к сети Интернет.

Каждый обучающийся обеспечен индивидуальным неограниченным доступом к электронно-библиотечным системам «IPRbooks», «Университетская библиотека Онлайн» и ЭБС «ВЭПИ», содержащими издания учебной, учебно-методической и иной литературы по основным изучаемым дисциплинам и сформированной на основании прямых договоров

с правообладателями, из любой точки, в которой имеется доступ к сети Интернет.

Библиотечный фонд формируется в соответствии с тематическим планом комплектования, который отражает профиль учебных дисциплин основных профессиональных образовательных программ, и картотекой книгообеспеченности, содержащей информацию об учебных дисциплинах, контингенте обучающихся, изданиях, рекомендуемых к изучению.

Библиотека Института принимает активное участие в гуманитарно-просветительской деятельности.

В течение 2017 года библиотека провела ряд мероприятий к важнейшим событиям в жизни страны, города, Института.

В библиотеке Института использовались все виды массовой работы с целью патриотического, духовного, нравственного, эстетического воспитания, содействия достижению высокого уровня общей культуры, всесторонней образованности читателей.

Массовая работа в библиотеке Института велась на основе единства научного, учебного и воспитательного процессов. Все массовые мероприятия проводились при поддержке заведующих кафедрами и деканами факультетов. В свою очередь в прошедшем году библиотека традиционно принимала участие в культурно-воспитательной и культурно-массовой деятельности кафедр, деканатов, отдела по внеучебной работы, научно-исследовательского отдела в части обеспечения информационной и организационной поддержки проводимых ими мероприятий.

В течение года традиционно оказывалась поддержка организаторам научно-практических конференций, семинаров (развернутые выставки с привлечением разнообразного количества источников, рекомендательные списки литературы, аннотированные обзоры, доклады). В 2017 году были организованы и проведены: книжные выставки, библиографические обзоры, беседы, заседания круглого стола, заседания студенческих кружков, вечера, фестивали и т.д.

Обучающиеся имеют возможность поиска информации в Научной электронной библиотеке (http://e-library.ru), содержащей статьи из научных и научно-практических журналов.

Продолжается формирование фонда электронной библиотеки Института, в которую входят электронные копии трудов сотрудников Института, переданные по авторскому договору, а также другие электронные ресурсы, размещаемые на сервере научной библиотеки и доступные пользователям через информационно-телекоммуникационные сети.

Специализированный сайт библиотеки осуществляет оперативное информирование о мероприятиях, происходящих в библиотеке, и обеспечивает доступ студентов и сотрудников к информационным ресурсам для повышения эффективности образовательной деятельности, в том числе к информационным ресурсам собственной генерации: электронный каталог научной библиотеки, электронная библиотека Института, открытый архив Института.

Кроме того, библиотека обеспечивает доступ обучающихся и преподавателей к современным профессиональным базам данных, информационным справочным и поисковым системам таким, как справочная правовая система «Консультант Плюс», база данных справочно-правовой системы «Гарант».

Выводы:

1. Достаточное наличие в библиотечном фонде современных источников учебной и учебно-методической литературы по всем дисциплинам учебных планов направлений подготовки (специальностей) позволяет успешно реализовать образовательные программы всех уровней.

2. Программно-информационное обеспечение образовательного процесса соответствует всем необходимым требованиям.

Области совершенствования:

1. Продолжение работы над комплектованием фонда учебной и учебно-методической литературы.

2. Расширение базы электронных ресурсов, в том числе обучающих и компьютерных программ, расширение ассортимента подписки к периодическим изданиям в электронном виде.

3. Увеличение фонда электронной библиотеки в структуре научной библиотеки Воронежского экономико-правового института и совершенствование информационной электронной базы.

2.5. Внутренняя система оценки качества образования

Система оценки качества образования – совокупность организационной структуры, методик, процессов и ресурсов для разработки общего намерения и направления деятельности образовательной организации.

В Институте создана система контроля качества подготовки выпускников.

Целью внутренней системы оценки качества образования является достижение повышение качества подготовки обучающихся посредством обеспечения соответствия образовательных услуг требованиям ФГОС и потребностям физических или юридических лиц, в интересах которых осуществляется образовательная деятельность, в том числе достижение планируемых результатов освоения образовательных программ.

Внутренняя система оценки качества образования определяется в соответствии со Стратегий по обеспечению качества подготовки выпускников в АНОО ВО «ВЭПИ» и филиалах.

Внутренняя система оценки качества образования базируется на принципах объективности, достоверности, полноты и системности информации о качестве образования, реалистичности требований, норм и показателей качества образования, их социальной и личностной значимости, открытости, прозрачности процедур оценки качества образования, доступности информации о состоянии и качестве образования для различных групп потребителей.

Предметом внутренней системы оценки качества образования в Институте является:

1. Качество образовательных результатов обучающихся, включающих:

1.1. Итоги текущего контроля и промежуточной аттестации обучающихся;

1.2. Итоги государственной итоговой аттестации обучающихся;

1.3. Результаты тестирования обучающихся по выполнению требований ФГОС к результатам освоения образовательных программ высшего образования и среднего профессионального образования, в том числе уровню сформированности компетенций обучающихся, установленных ФГОС и достижению планируемых результатов обучения по каждой дисциплине (модулю);

2. Качество реализации образовательных программ высшего образования и среднего профессионального образования по выполнению требований ФГОС к структуре, объему, соотношению обязательной части образовательной программы высшего образования и части, формируемой участниками образовательных отношений, к условиям реализации образовательной программы высшего образования;

3. Оценку удовлетворенности обучающихся качеством предоставляемых образовательных услуг;

4. Оценку удовлетворенности работодателей качеством подготовки выпускников.

В Институте проводится контроль знаний обучающихся с помощью компьютерного тестирования в системе тестирования «Визуальная студия тестирования» (MMIS Lab).

Целью тестирования является оценка качества обучения на различных этапах освоения образовательной программы и уровня подготовки обучающихся на соответствие требованиям ФГОС ВО и ФГОС СПО.

Тестирование используется:

1. Как инструмент внутривузовского мониторинга контроля качества подготовки обучающихся при освоении ими образовательных программ;

2. Для определения качества образовательного процесса и выявления соответствия его содержания ФГОС ВО и ФГОС СПО в Институте и филиалах.

Результаты тестирования являются не только объективным показателем качества обучения, но и показателем качества работы педагогического работника.

Государственная итоговая аттестация является заключительным этапом подготовки выпускников, результаты которого отражаются в отчетах председателей государственных экзаменационных комиссий.

Председателями государственных экзаменационных комиссий по программам высшего образования являлись лица, имеющих ученую степень доктора наук и (или) ученое звание профессора либо являющихся ведущими

специалистами – представителями работодателей или их объединений в соответствующей области профессиональной деятельности.

Членами государственных экзаменационных комиссий являлись ведущие специалисты – представители работодателей или их объединений в соответствующей области профессиональной деятельности и (или) лица, которые относятся к профессорско-преподавательскому составу Института (иных организаций) и имеют ученое звание и (или) ученую степень.

Председателями экзаменационной комиссии по программам среднего профессионального являлись лица, из числа представителей работодателей или их объединений, направление деятельности которых соответствует области профессиональной деятельности, к которой готовятся обучающиеся.

Членами экзаменационных комиссий являлись педагогических работников Института, лица, приглашенные из сторонних организаций, в том числе педагогические работники, представители работодателей или их объединений, направление деятельности которых соответствует области профессиональной деятельности, к которой готовятся обучающиеся.

В ходе аттестации выпускников 2017 года были соблюдены все необходимые условия для обеспечения объективной оценки качества подготовки.

Анализ результатов защиты выпускных квалификационных работ, заключений государственных экзаменационных комиссий показывает, что большинство работ являются актуальными, имеют практическую значимость и демонстрируют высокий уровень подготовленности выпускника к самостоятельной профессиональной деятельности.

Высокий уровень качества знаний обучающихся Института обеспечивается постоянным совершенствованием методической работы, внедрением новых технологий обучения, развитием информатизации учебного процесса.

Результаты текущего контроля успеваемости, внутрисеместровой и промежуточной аттестации обучающихся, государственной итоговой аттестации, а также предложения по повышению качества подготовки выпускников обсуждаются на заседаниях кафедр, советов факультетов и филиалов, Ученого совета Института.

Важной формой в подготовке и становлении специалиста является практика. В процессе прохождения практики студентам прививаются умения и навыки в решении широкого спектра вопросов в сфере своей будущей профессии, чтобы обеспечить их высокую конкурентоспособность на рынке труда и успешную профессиональную деятельность. Специалист, выходящий из стен Института, хорошо подготовлен, прежде всего, к производственной работе.

Институтом заключены договоры о сотрудничестве с такими организациями, как ПАО «Сбербанк», Управление пенсионного фонда, Центры социальной защиты населения г. Воронежа, г. Орла, Старооскольский городской суд, ОАО Банк «Уралсиб», ПАО «Росгосстрах», Центр занятости населения «Молодежный».

К руководству практикой привлекаются научно-педагогические сотрудники Института, руководители и специалисты организаций, имеющие большой опыт профессиональной деятельности.

2.6. Трудоустройство выпускников

Изучение рынка труда и информирование о положении в сфере занятости является одной из основных задач Института.

С целью трудоустройства и адаптации к рынку труда выпускников в Институте создан Центр содействия трудоустройству выпускников. Центр устанавливает прямые контакты с потенциальными работодателями, организовывает встречи студентов с работниками служб занятости, круглые столы по вопросам трудоустройства и ярмарки вакансий.

После окончания Института трудоустраиваются по полученной специальности почти 97 % выпускников.

Сегодня с уверенностью можно сказать, что в Институте действует механизм, позволяющий выпускникам вуза на интересующих их условиях трудоустроиться на рынке труда.

2.7. Кадровое обеспечение образовательной деятельности

Образовательный процесс в АНОО ВО «ВЭПИ» осуществляется квалифицированным профессорско-преподавательским составом (далее – ППС), соответствующим требованиям федеральных государственных образовательных стандартов и Единого квалификационного справочника должностей руководителей, специалистов и служащих.

Общая численность ППС по программам бакалавриата в 2017 году составила 150,15 ставок, из которых 125,65 ставки имеют ученые степени и звания, в том числе, докторов наук, профессоров – 17,25 ставки. Штатными преподавателями заняты 98,75 ставки. Доля ППС с учеными степенями и званиями составляет 83,68 %, в том числе доля лиц с ученой степенью доктора наук – 11,5 %. Доля штатных ППС составляет 65,8 %.

По головному вузу общая численность ППС по высшему образованию в 2017 году – 87 ставок, из которых 74,5 ставок имеют ученые степени и звания, в том числе, докторов наук, профессоров – 13 ставок. Штатными преподавателями заняты 60 ставок. Доля ППС с учеными степенями и званиями составляет 85,6 %, в том числе доля лиц с ученой степенью доктора наук – 14,9 %. Доля штатных ППС составляет 69 %.

Общая численность ППС по среднему профессиональному образованию в 2017 году составила 70 человек, из которых 7 человек имеют ученые степени и звания.

Численность/удельный вес численности научно-педагогических работников без ученой степени – до 30 лет, кандидатов наук – до 35 лет, докторов наук – до 40 лет, в общей численности научно-педагогических

работников: 11,00 чел./8,8 %. По данному показателю Институт входит в третью квартиль в группе вузов России.

Медианное значение показателя для вузов России составляет 13,15 %.

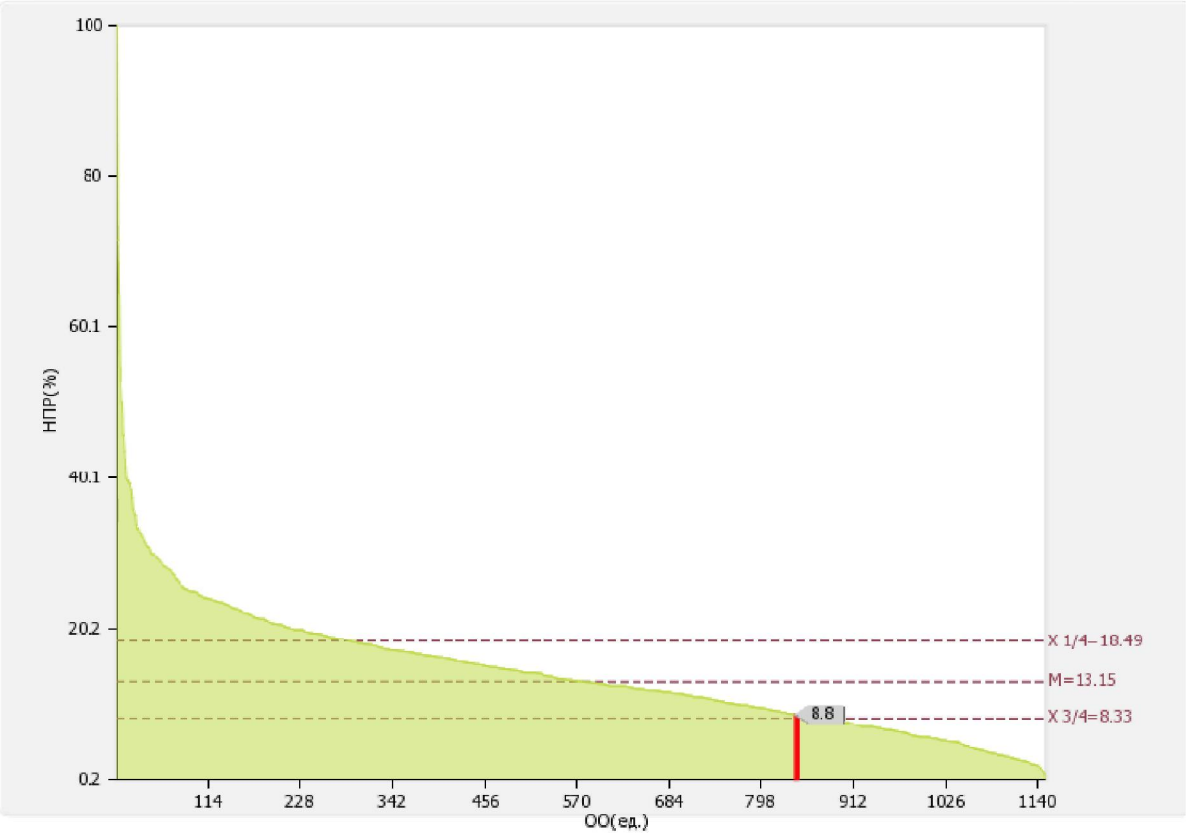

Рис. 2.4. Диаграмма ранжирования вузов России по удельному весу численности НПР без ученой степени - до 30 лет, кандидатов наук - до 35 лет, докторов наук - до 40 лет, в общей численности НПР

Численность/удельный вес численности научно-педагогических работников, имеющих ученую степень кандидата наук, в общей численности научно-педагогических работников образовательной организации: 63,00 чел./ 70,99 %. По данному показателю «Воронежский экономико-правовой институт» входит в первую квартиль в группе вузов России.

Медианное значение показателя для вузов России составляет 63.01 %.

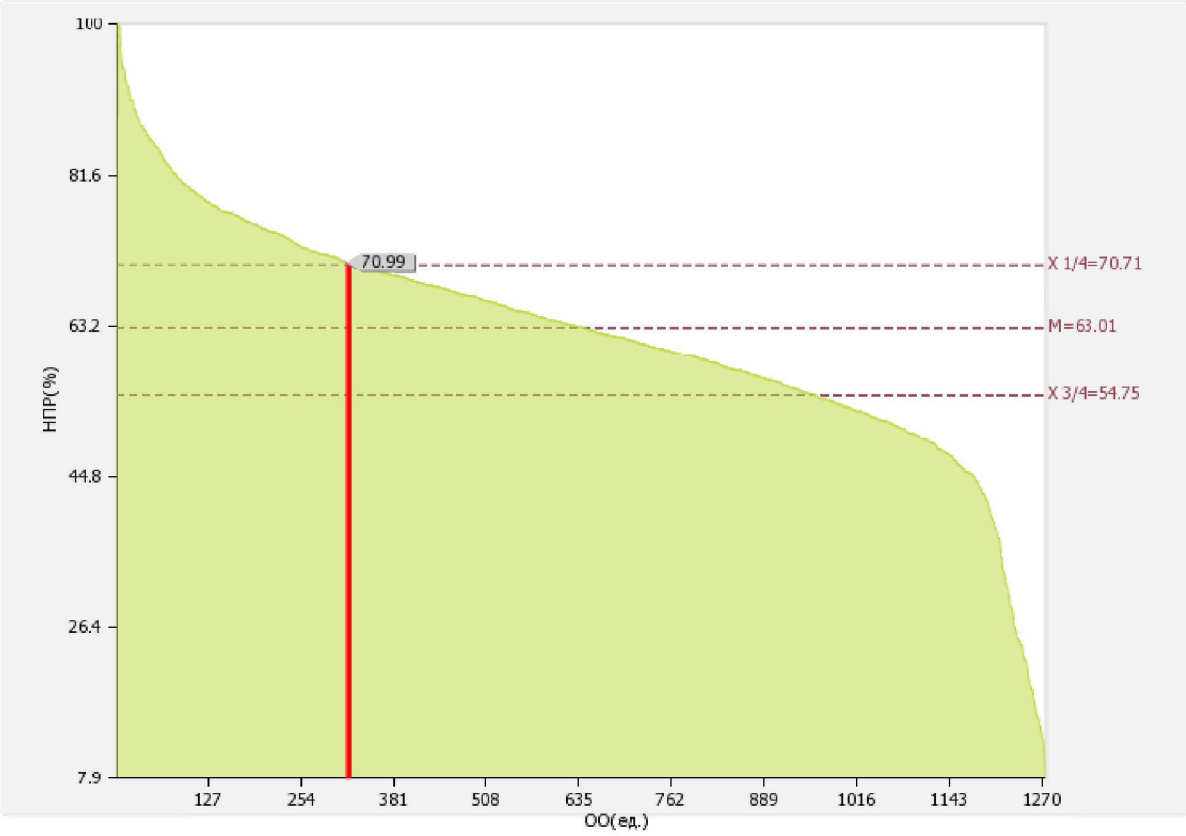

Рис. 2.5. Диаграмма ранжирования вузов России по удельному весу численности научно-педагогических работников, имеющих ученую степень кандидата наук, в общей численности научно-педагогических работников образовательной организации.

Численность/удельный вес численности научно-педагогических работников, имеющих ученую степень доктора наук, в общей численности научно-педагогических работников образовательной организации: 13,25 чел./14,93 %. По данному показателю «Воронежский экономико-правовой институт» входит во вторую квартиль в группе вузов России.

Медианное значение показателя для вузов России составляет 13,47 %.

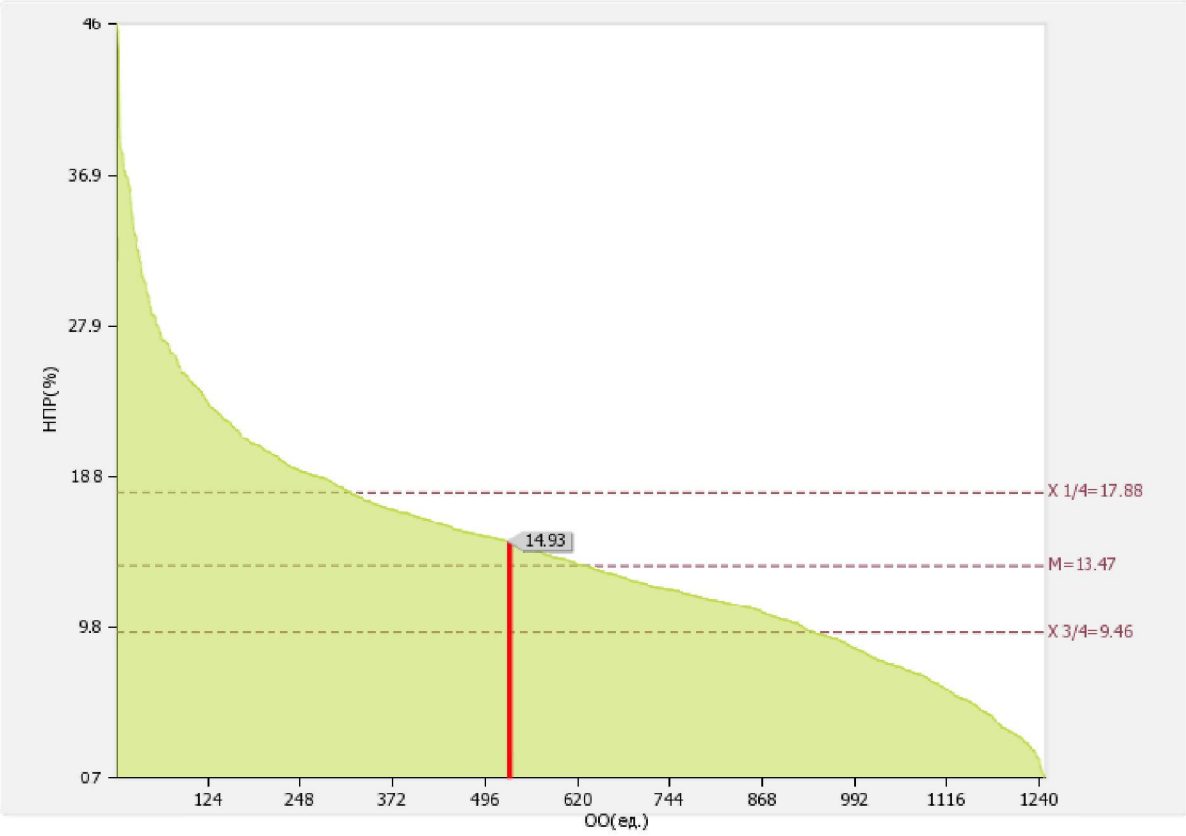

Рис. 2.6. Диаграмма ранжирования вузов России по удельному весу численности научно-педагогических работников, имеющих ученую степень доктора наук, в общей численности научно-педагогических работников образовательной организации

Численность/удельный вес численности научно-педагогических работников, имеющих ученую степень кандидата и доктора наук в общей численности научно-педагогических работников филиалов:

Филиал	Численность НПР (чел./%)
Филиал Автономной некоммерческой образовательной организации высшего профессионального образования «Воронежский экономико-правовой институт» в г. Липецк	6,5 чел./92,9 %
Филиал Автономной некоммерческой образовательной организации высшего профессионального образования «Воронежский экономико-правовой институт» в г. Орёл	5,75 чел./76,7 %
Филиал Автономной некоммерческой образовательной организации высшего профессионального образования «Воронежский экономико-правовой институт» в г. Россошь	9 чел./75 %

Филиал Автономной некоммерческой образовательной организации высшего профессионального образования «Воронежский экономико-правовой институт» в г. Старый Оскол	34,4 чел./83,6 %

В соответствии со ст. 29 Федерального закона от 29.12.2012 № 273-ФЗ «Об образовании в Российской Федерации» АНОО ВО «ВЭПИ» обеспечивает открытость и доступность сведений о персональном составе педагогических работников с указанием уровня образования, квалификации и опыта работы. Персональный состав педагогических работников АНОО ВО «ВЭПИ» размещен на официальном сайте Института и филиалов.

Приём, перевод и увольнение работников, реализация их трудовых прав и законных интересов, предоставление им гарантий и компенсаций, предусмотренных трудовым законодательством, осуществляется в строгом соответствии с трудовым законодательством, иными нормативными правовыми актами и локальными нормативными актами Института.

Для повышения качества образования обучающихся в АНОО ВО «ВЭПИ» делается акцент на планомерное и систематическое повышение квалификации профессорско-преподавательского состава, обеспечивающее совершенствование профессиональных компетенций, рост педагогического и методического мастерства.

В отчетном периоде повышение квалификации и профессиональную переподготовку прошли 60 % штатных преподавателей и преподавателей, работающих на условиях совместительства.

АНОО ВО «ВЭПИ» уделяет значительное внимание мероприятиям по закреплению в Институте молодых специалистов, преподавателей, в том числе выпускников Института.

3. Научно-исследовательская деятельность

Научная работа является одним из важнейших видов деятельности профессорско-преподавательского состава, научных сотрудников и студентов института. Проведение научной работы в вузе обеспечивает непрерывное совершенствование учебно-воспитательного процесса на основе фундаментальных и прикладных исследований по существующим направлениям подготовки и внедрение в образовательную деятельность современных методик и педагогических технологий. Научная работа в АНОО ВО «ВЭПИ» организована и проводится в соответствии с действующим законодательством РФ, нормативно-правовыми актами Федеральных органов управления образования, Уставом института и Положением о научно-исследовательской работе.

Основные задачи научно-исследовательской работы (НИР), осуществляемой в АНОО ВО «ВЭПИ»:

- проведение актуальных научных исследований;
- обогащение учебного процесса результатами новейших научных исследований;
- практическое ознакомление студентов и профессорско-преподавательского состава вуза с постановкой научных исследований и привлечение их к выполнению научно-исследовательских работ;
- повышение научной квалификации профессорско-преподавательских кадров;
- написание и подготовка к изданию учебников, учебных пособий, монографий, научных статей и докладов;
- руководство студенческими научными обществами.

Основные направления научно-исследовательской работы

-разработка научно-теоретических проблем;

-решение наиболее актуальных задач в сфере экономики, финансов, права, психологии и педагогики, информационных технологий, а также в области отечественной и зарубежной науки;

-изучение и обобщение опыта НИР других вузов, научно-исследовательских учреждений и организаций;

-издание учебников и учебных пособий;

-выполнение хозяйственно-договорных научно-исследовательских работ.

В 2017 году профессорско-преподавательский состав, студенты и аспиранты института традиционно продолжали работу в рамках единой общеинститутской темы научных исследований: «Формирование вертикально-интегрированных образовательных структур российского общества».

Ключевой вклад в развитие научно-исследовательской деятельности в рамках единой темы научных исследований осуществляется научными школами института:

1. Обеспечение эффективной управленческой деятельности социально-экономических систем в условиях инновационного развития.

2. Использование учетно-аналитической функции при формировании финансового механизма устойчивого развития организаций.

3. Экономико-математическое и компьютерное моделирование процессов принятия решений в условиях инновационного развития.

4. Профессиональное становление и личностное развитие студентов-психологов на разных ступенях образования.

5. Формирование и развитие механизма защиты прав и свобод личности: гражданско-правовые, административно-правовые и уголовно-правовые аспекты.

Научно-исследовательская деятельность проводится силами профессорско-преподавательского состава, научных сотрудников, а также с привлечением внештатных сотрудников. Это позволяет привлечь студентов к работе над актуальными проблемами, привить им навыки формирования собственного взгляда на основные вопросы развития общества.

В общем, по заключенным договорам на выполнение научно-исследовательских работ, в 2017 году головной вуз АНОО ВО «ВЭПИ» заработал 8862,0 тыс. рублей.

Хозяйственные договоры на выполнение научно-исследовательских работ позволяют привлечь к научно-исследовательской деятельности большой круг студентов и молодых ученых, тем самым обеспечивая формирование инновационного потенциала вуза.

Являясь крупным вузом, Воронежский экономико-правовой институт зарекомендовал себя ведущим организатором и участником научных мероприятий по социальным, экономическим, юридическим направлениям, а также по проблемам интеграционного развития системы образования.

Так, в частности, всего институтом было организовано 85 научных мероприятия международного, всероссийского и регионального уровня, преподаватели вуза участвовали в 30-ти сторонних научных мероприятиях; студенческая наука представлена организацией 71 научного-мероприятия, в течение 2017 года студенты приняли участие в 20-ти сторонних научных мероприятиях.

Одним из результатов активного участия в научных исследованиях является опубликование преподавателями ВЭПИ в 2017 г. более 400 работ в журналах, сборниках трудов научных конференций, круглых столов, семинаров и т.п. Продолжают работу собственные научные журналы вуза - «Территория науки» и «Синергия».

По результатам научно-исследовательской работы за 2017 год преподавателями АНОО ВО «ВЭПИ» опубликовано: 6 монографий, из них: в зарубежных издательствах – 1 монография; 19 учебных пособий; 422 статьи в рецензируемых журналах, из них в 9 зарубежных изданиях; 33 статьи – в журналах, включенных в перечень ВАК РФ; 140 тезисов по материалам всероссийских и международных научно-практических конференций.

Еще одним важным направлением научной работы вуза является

вовлечение в научные исследования студентов и молодых ученых. Так, научно-исследовательская деятельность студентов в филиале вуза осуществлялась на основе плана работы на учебный год по направлениям:

- организация НИРС по направлениям исследований;
- привлечение студентов к участию в научно-практических конференциях, конкурсах, грантах различного уровня;
- публикация лучших студенческих работ в сборниках научных трудов различного уровня.

Таким образом, выполненная научная работа отвечает современным требованиям, предъявляемым к организациям высшего образования. Об этом свидетельствуют показатели статистики по НИР за учебный и календарный годы. Руководством создаются условия для научно-исследовательской деятельности преподавателей и студентов. Расширяются и совершенствуются партнёрские отношения с заинтересованными организациями и учреждениями, в том числе иностранными. На протяжении ряда лет успешно реализуются научно-просветительские проекты, объединяющие научные интересы преподавателей и студентов. Реализация НИР основана на тесной интеграции учебной и научной деятельности по направлениям подготовки, что способствует развитию профессиональных и общекультурных компетенций будущих специалистов.

4. Международная деятельность

Международная деятельность Воронежского экономико-правового института направлена на развитие партнерских отношений с вузами зарубежных стран, экспорта образовательных услуг, совместных образовательных и научных проектов и исследований, активизацию академического обмена учащимися и преподавателями.

Стратегия развития международной деятельности Института состоит в нейтрализации влияния неблагоприятных факторов на развитие международной деятельности, максимальном использовании благоприятных факторов и достижении на этой основе оптимальных результатов. Наиболее значимыми результатами данной стратегии стали: развитие многосторонних и билатеральных связей с университетами-партнерами, проектная деятельность, международные мероприятия, повышающие имидж университета.

При этом за последние годы международное сотрудничество Воронежского экономико-правового института вышло на уровень стратегического партнерства, что связано с формированием единого образовательного пространства в мире. На сегодня АНОО ВО «ВЭПИ» сотрудничает на основе долгосрочных договоров с вузами ближнего зарубежья.

Также необходимо отметить активное участие преподавателей Института в многочисленных международных научных мероприятиях, проводимых за рубежом, в том числе в: Кыргызстане, Украине, Казахстане, Латвии, Беларуси, Чехии, США и др. странах.

Активное участие преподавателей в международных научно-практических конференциях позволяет увеличить их научный потенциал, использовать в преподавательской деятельности все новые направления и достижения научной мысли.

Численность иностранных студентов, обучающихся по образовательным программам бакалавриата – 40 человек, в том числе 16 человек по очной форме обучения, 1 человек по очно-заочной форме обучения, 23 человека по заочной форме обучения.

Международная деятельность ВЭПИ способствует укреплению позиций института, города и региона на международной арене. При этом важным результатом международной деятельности является использование международного ресурса для удовлетворения потребностей региона.

Вместе с тем, серьезного внимания требуют следующие вопросы:

- поиск новых международных и отечественных источников финансирования;
- подготовка проектных заявок по различным программам и международным грантам;
- поиск путей практической реализации дистанционных курсов, разработанных на иностранных языках, в рамках международных образовательных программ.

Таким образом, Институтом проводится планомерная работа по налаживанию международного научного сотрудничества, которая является важным элементом сохранения ведущих научных школ вуза и увеличения конкурентоспособности научной продукции вузовских ученых в сложных экономических условиях.

5. Внеучебная работа

Воспитательная работа с обучающимися в Институте является важным элементом во всестороннем развитии личности будущего конкурентоспособного специалиста с высшим образованием. Предназначение воспитательной работы состоит в формировании у каждого обучающегося сознательной гражданской позиции, стремлении к сохранению и увеличению нравственных и культурных ценностей, а также в формировании трудовой мотивации.

Основными задачами воспитательной работы являются:

- обеспечение проявления творчества каждого обучающегося;
- содействие развитию национальной культуры;
- формирование основ культуры здоровья;
- развитие социальной и коммуникативной компетентности обучающихся.

Именно на основе этих задач и ставится воспитательная деятельность Института. В настоящее время в Воронежском экономико-правовом институте функционирует воспитательный комплекс процессов, который включает в себя работу внеучебного отдела, организацию и проведение кураторских часов, деятельность волонтерского и педагогического отрядов, функционирование спортивных секций и творческих студий, работу студенческого совета.

Основными направлениями воспитательной работы можно выделить следующее:

1. Организационно-методическая и информационная работа.
2. Духовно-нравственное воспитание.
3. Гражданско-патриотическая направленность.
4. Правовое воспитание.
5. Профилактика экстремистских проявлений в студенческой среде.
6. Профессиональное трудовое воспитание.
7. Формирование здорового образа жизни.

Воспитательная работа в 2017 учебном году была организована как во время аудиторных занятий, так и во внеучебное время обучающихся.

Воспитательная деятельность Института осуществляется с помощью всех его структурных подразделений, включая традиционные общеинститутские мероприятия, так и мероприятия, посвященные памятным датам и событиям международного, российского и регионального значения.

Данные об участии обучающихся в мероприятиях по всем видам направлений Института представлены ниже на рис. 1.

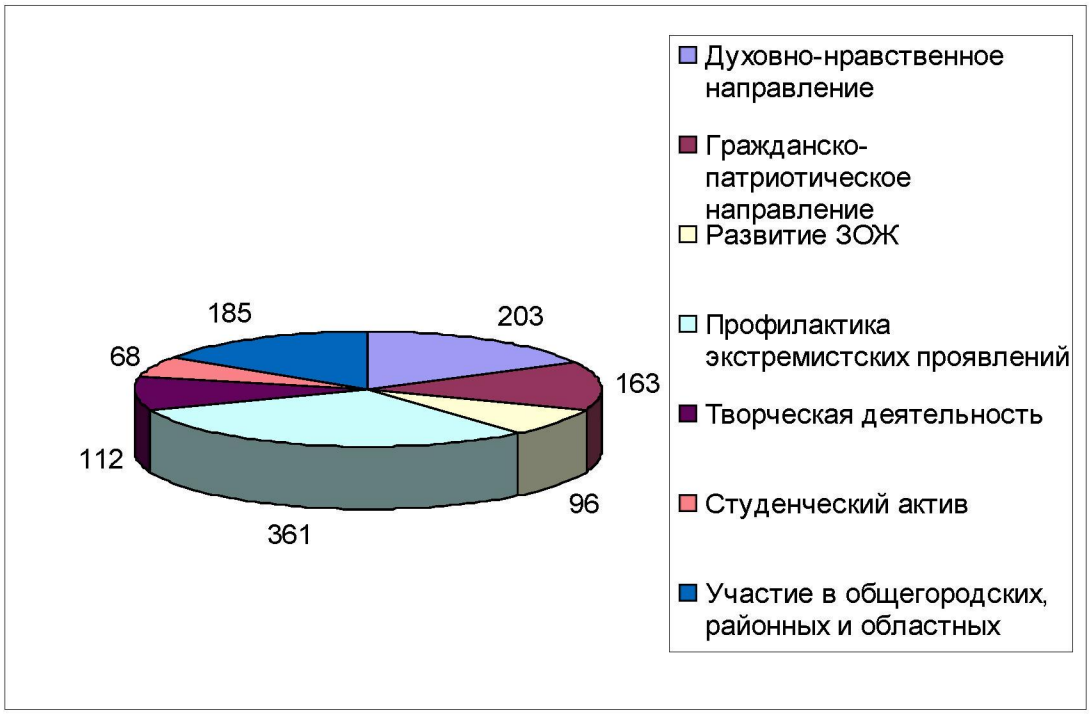

Рис. 5.1. Данные об участии обучающихся в мероприятии, чел.

Организационно-методическая и информационная работа

В Воронежском экономико-правовом институте воспитательная работа осуществляется в соответствии с действующим законодательством Российской Федерации Институтом, а также с разработанной, одобренной Ученым советом и утвержденной ректором Института Концепцией и программой воспитания студентов Института на период с 2016 по 2020 годы.

Работа построена на основании плана мероприятий воспитательной направленности с обучающимися Института на учебный год, утвержденного ректором.

Воспитательной деятельности Института уделяется особое внимание со стороны Ученого совета, ректората, советов факультетов, деканатов, кафедр и филиалов Института. Но возглавляет данную направленность в рамках Института непосредственно проректор по воспитательной работе.

Воспитательную работу на факультетах высшего образования организует отдел внеучебной работы Института, на факультете среднего профессионального образования – специалист по внеучебной работе, а в филиалах – заместители директоров по воспитательной работе.

По мере необходимости по вопросам организации воспитательного процесса издаются приказы и распоряжения ректора, проректора по воспитательной работе. Как правило, крупные мероприятия проводятся по заранее утвержденным сценариям или положениям. Разработаны также методические рекомендации в помощь кураторам студенческих групп, методические пособия для студентов и сотрудников службы психологической помощи.

Важным элементом воспитательной работы является анкетирование обучающихся, которое направлено на выявление и учет их мнений об организации деятельности Института. Исходя из этого, опираясь на мнения обучающихся Института вносятся коррективы в план воспитательной работы на учебный год.

Культурно-развлекательные и спортивные мероприятия проводятся на базе Института. В распоряжении Института находятся спортивный зал, тренажерный зал, спортивный центр для проведения легкоатлетических занятий, а также концертный холл с различными музыкальными инструментами.

На основе действующего Положения о поощрении студентов существует поощрение обучающихся в виде грамот, дипломов, ценных подарков, денежных призов. В 2017 году было награждено свыше 148 студентов.

Информационное обеспечение всей воспитательной работы осуществляется через информационные стенды учебного корпуса, деканаты, органы студенческого самоуправления, структуры внеучебной работы. Также источниками донесения информации служат Институтское студенческое радио официальный сайт Института и филиалов в информационно-телекоммуникационной сети «Интернет» www.vepi.ru, а также альтернативные сайты органов студенческого самоуправления Института вэпи.рф., группы в социальной сети «ВКонтакте»: https://vk.com/clubvepi, https://vk.com/club130276049, https://vk.com/club88291361, https://vk.com/vepilfc и студенческие сайты филиалов.

Духовно-нравственное воспитание

Духовно-нравственное воспитание играет большую роль в современном обществе и профессиональном самоопределении студента; что нравственный человек способен подняться до интересов всего общества, сможет не только пользоваться своими гражданскими правами, но и подчиняться законам общества.

Некоторые мероприятия в 2017 году по направлению духовно-нравственной составляющей:

- участие в Благотворительной акции «Сделай подарок больным детям»;
- научно-культурная конференция «День народного единства»;
- посещение филиала Воронежского краеведческого музея «Гото Предестинация»;
- воспитательные беседы о толерантности «Мы разные, но мы равные».

Гражданско-патриотическая направленность

Система гражданско-патриотического воспитания предусматривает формирование и развитие социально значимых ценностей,

гражданственности и патриотизма в учебном процессе и во внеучебное время; массовую патриотическую работу с участием студенческих общественных организаций, работу кафедр и отделов Института, направленную на рассмотрение и освещение проблем патриотического воспитания, на формирование и развитие личности гражданина и защитника Отечества.

За отчетный 2017 год было организовано достаточно большое количество мероприятий в этом направлении. Некоторые из них:

- круглый стол на тему «Воронеж- город, в котором мы живем и учимся»;
- видео-лекция на тему «Великая Отечественная война на территории Воронежского края»;
- участие в мероприятиях, посвященных 72-ой годовщине Победы в Великой Отечественной Войне: Парад Победы, акция «Бессмертный полк».

Правовое воспитание

Формирование правосознания студента — сложный и длительный процесс, требующий творческого подхода всего коллектива Института, готовности, желания и умения всех и каждого бороться за укрепление общественной дисциплины и правопорядка в Институте и обществе, за искоренение негативных явлений в жизни университета и нашего демократизирующегося российского общества. Правовое воспитание представляет собой последовательное и систематическое воспитательное воздействие на молодых людей с целью формирования и развития их правовой культуры.

В связи с чем в Воронежском экономико-правовом институте проводятся такие мероприятия, как:

- разъяснительная беседа с обучающимися «Права и обязанности студента ВЭПИ»;
- участие в молодежной акции «Молодые – молодым!», в целях профилактики преступлений, правонарушений и безнадзорности учащихся общеобразовательных учреждений;
- анкетирование студентов «Право и мы»;
- проведение профессиональной декады, посвященной Дню юриста;
- встреча с сотрудниками Управления внутренних дел (отдел полиции по оперативной работе) на тему «Незаконный оборот наркотических средств: статистика преступлений и меры по профилактике».

Профилактика экстремистских проявлений в студенческой среде

В настоящее время современное общество ставит перед собой такую задачу как снижение роста проявлений молодежного экстремизма и терроризма, а также повышение эффективности их профилактики в студенческой среде. В Воронежском экономико-правовом институте

разработаны следующие документы, касающиеся профилактики экстремистских проявлений: план мероприятий по профилактике и противодействию экстремизма и терроризма в молодежной среде АНОО ВО «ВЭПИ» на 2017-2018 учебный год; программа по профилактике правонарушений в Автономной некоммерческой образовательной организации высшего образования «Воронежский экономико-правовой институт» и филиалах на 2014-2020 годы; инструкция действий персонала по предупреждению и ликвидации террористических актов в АНОО ВО «ВЭПИ» и филиалах. Также существует реализация дополнительной общеобразовательной программы (учебного курса) «Гражданское население в противодействии распространению идеологии терроризма» (Фонд оценочных средств по учебной дисциплине).

Помимо этого, в 2017 году организованы следующие мероприятия:

- беседы на тему «Уголовная ответственность за экстремистские действия в Российской Федерации»;
- участие обучающихся в конференции «Формирование межконфессионального и межнационального диалога в молодежной среде»;
- организация встречи-беседы с сотрудниками правоохранительных органов по теме профилактики экстремистских проявлений.

Профессионально-трудовое воспитание

В процессе формирования конкурентоспособного и компетентного выпускника Института важнейшую роль играет профессионально-трудовое воспитание, сущность которого заключается в приобщении студентов к профессиональной деятельности и связанным с нею социальным функциям в соответствии со специальностью и уровнем квалификации.

В рамках данного направления Институтом проводились следующие мероприятия:

- работа педагогического отряда «ЭПОС» в детских оздоровительных лагерях;
- круглый стол, приуроченный ко Дню экономиста;
- участие во Всероссийском форуме для студентов и выпускников «Breakpoint Forum. Voronezh»;
- ролевая игра «Посвящение в профессию»;
- Деловая игра «Выбор профессии».

Формирование здорового образа жизни

Проблема формирования здорового образа жизни студенческой молодежи многогранна. Молодое поколение, обучающееся в институтах, являются сторонниками определенного образа жизни, в котором идеалом являются сигареты, алкоголь и наркотики.

Для формирования ЗОЖ необходимо выяснить, что является причиной ведения не здорового образа жизни, и что способствует ведению здорового

образа жизни. Чтобы определить причину в Воронежском экономико-правовом институте ведется профилактическая работа, направленная на пропаганду здорового образа жизни, а также на выявление физического, социального и психологического здоровья студентов.

Спортивный сектор Института имеет положительную динамику развития. К примеру, в 2017 году были проведены следующие мероприятия, нацеленные на формирование здорового образа жизни:

- организация и проведение спортивного праздника «Первокурсник»;
- проведение Осеннего кросса;
- турнир по мини-футболу «Футбол без экстремизма»;
- участие в конкурсе сценических программ «Здоровому все здорово»;
- участие в мероприятии, посвященном Всемирному дню победы с табакокурением на тему «По ту сторону мифов о мнимом удовольствии»;
- участие в соревнованиях по баскетболу, проводимом на базе ФГБОУ ВО «ВГАУ.

Студенческие кружки

Важным элементом студенческого самоуправления является организация и работа студенческих кружков. В 2017 году на базе Воронежского экономико-правового института функционировали следующие студенческие организации: вокальная и танцевальная студии, волейбольная, футбольная, баскетбольная и теннисная секции, педагогический отряд «ЭПОС», волонтерский отряд «Возьмемся за руки, друзья» и студенческая радиостудия «ВЭПИ FM». В состав данных групп за 2017 год входило более 360 человек.

Также немаловажную роль в организации воспитательной деятельности Института играет Студенческий совет ВЭПИ. Студенты, входящие в состав Студенческого совета ВЭПИ, проявляют активную позицию и принимают непосредственное участие в организации и проведении всех внеучебных мероприятий и деятельности Института в целом.

6. Материально-технические обеспечение

Общая площадь учебных зданий (помещений), используемых образовательной организацией (включая филиалы) в учебном процессе – 30 000 кв.м., из них:

1. Учебная площадь – 16644 кв.м.;
2. Площадь крытых спортивных сооружений – 3037 кв.м.;
3. Учебно-вспомогательная площадь – 4732 кв.м.;
4. Площадь пунктов общественного питания – 448 кв.м.

В головном вузе (г. Воронеж) общая площадь учебных зданий (помещений) составляет 14863 кв.м., из них:

1. Учебная площадь – 6376 кв.м.;
2. Площадь крытых спортивных сооружений – 737 кв.м.;
3. Учебно-вспомогательная площадь – 2909 кв.м.;
4. Площадь пунктов общественного питания – 197 кв.м.

В головном вузе общая площадь зданий (помещений) 14964 кв.м., в том числе общая площадь учебных зданий (помещений), используемых в учебном процессе – 14863 кв.м., в том числе: предоставленных Институтом в субаренду, безвозмездное пользование: 142,12 кв. м.

Форма собственности	Площадь учебно-лабораторных зданий (кв.м.)	Общая площадь зданий (кв.м.)
Собственная	0	0
В оперативном управлении	0	0
Арендованная	0	0
В безвозмездном пользовании	14863	14964
Другие	0	0

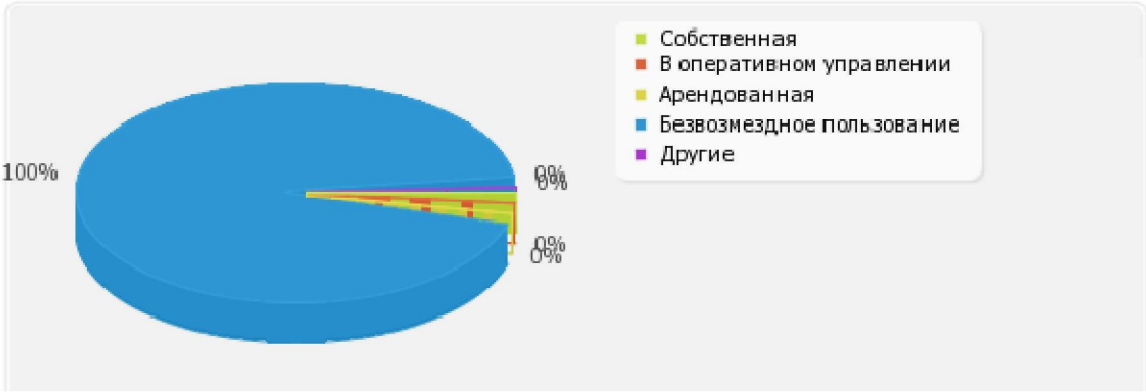

Рис. 6.1. Круговая диаграмма структуры площадей учебно-научных помещений

Общая площадь учебно-научных помещений, имеющихся у Института на праве собственности, переданных учредителем, закрепленных на праве

оперативного управления и безвозмездного пользования составляет 6376 кв.м.

Количество компьютеров в расчете на одного студента (курсанта): 0.82 ед. По показателю данному Институт входит в первую квартиль в группе вузов России. Медианное значение данного показателя для вузов России составляет 0.44 ед.

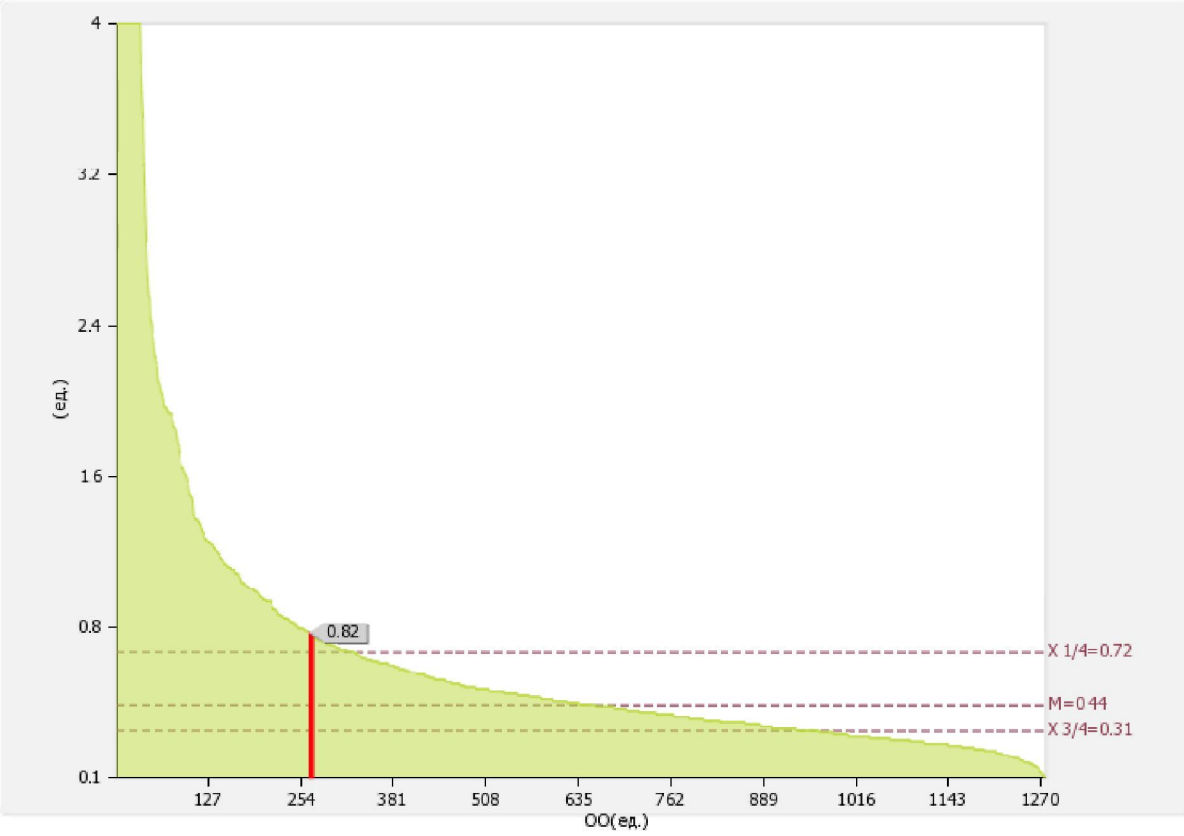

Рис. 6.2. Диаграмма ранжирования вузов России по количество компьютеров в расчете на одного студента (курсанта)

Удельный вес стоимости оборудования (не старше 5 лет) образовательной организации в общей стоимости оборудования: 100 %. По показателю Институт входит в первую квартиль в группе вузов России.

Медианное значение данного показателя для вузов России составляет 36.69 %.

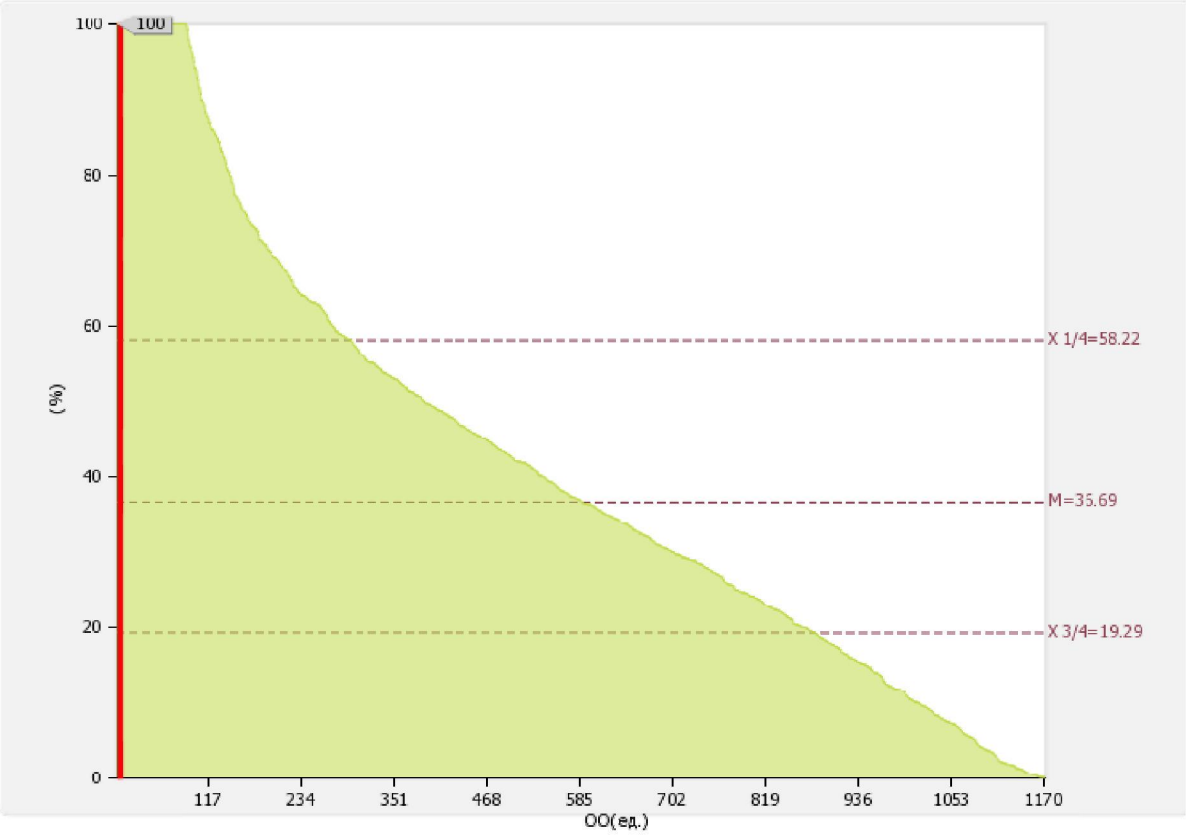

Рис. 6.3. Диаграмма ранжирования вузов России по удельному весу стоимости оборудования (не старше 5 лет) образовательной организации в общей стоимости оборудования

С целью организации питания обучающихся, научных и педагогических работников, сотрудников Института в его помещениях оборудованы буфеты-раздаточные с посадочными местами.

Для занятий физической культурой используется спортивный зал, тренажерный зал, спортивный комплекс, включающий зал для занятий аэробикой и зал настольного тенниса.

Для проведения культурно-массовых мероприятий в Институте имеются актовый и концертный залы, театральная студия, вокальная студия.

Оказание медицинских услуг обучающимся, сотрудникам, научным и педагогическим работникам в АНОО ВО «ВЭПИ» и филиалах осуществляется на основании заключенных договоров между Институтом и учреждениями здравоохранения, в специально оборудованных помещениях Института.

В АНОО ВО «ВЭПИ» в г. Воронеж работает медицинский кабинет, где оказывается первичная медико-санитарная и лечебно-профилактическая помощь обучающихся, научных и педагогических работников, сотрудников на основе договора с БУЗ ВО «Воронежская городская клиническая больница № 11».

Со студентами очной формы обучения проводятся профилактические мероприятия, процедуры, ведется амбулаторный прием. Своевременно

проводятся обязательные предварительные и периодические медицинские осмотры в соответствии с законодательством Российской Федерации.

Обновление учебно-лабораторного, спортивного и медицинского оборудования осуществляется путём приобретения за счёт собственных средств.

Все используемые Институтом в учебном процессе здания (помещения) обеспечивают доступность для маломобильных групп населения, имеют санитарно-эпидемиологические заключения о соответствии государственным эпидемиологическим правилам и нормативам и заключения о соответствии требованиям пожарной безопасности и антитеррористической защищенности.II. Результаты анализа показателей самообследования

7. Показатели деятельности образовательной организации

7.1. Показатели деятельности Автономной некоммерческой образовательной организации высшего образования «Воронежский экономико-правовой институт»

№ п/п	Показатели	Единица измерения	Значение показателя
А	Б	В	Г
1	**Образовательная деятельность**		
1.1	Общая численность студентов (курсантов), обучающихся по образовательным программам бакалавриата, программам специалитета, программам магистратуры, в том числе:	человек	2085
1.1.1	по очной форме обучения	человек	495
1.1.2	по очно-заочной форме обучения	человек	29
1.1.3	по заочной форме обучения	человек	1561
1.2	Общая численность аспирантов (адъюнктов, ординаторов, интернов, ассистентов-стажеров), обучающихся по образовательным программам подготовки научно-педагогических кадров в аспирантуре (адъюнктуре), программам ординатуры, программам ассистентуры-стажировки, в том числе:	человек	0
1.2.1	по очной форме обучения	человек	0
1.2.2	по очно-заочной форме обучения	человек	0
1.2.3	по заочной форме обучения	человек	0
1.3	Общая численность студентов (курсантов), обучающихся по образовательным программам среднего профессионального образования, в том числе:	человек	844
1.3.1	по очной форме обучения	человек	534
1.3.2	по очно-заочной форме обучения	человек	0
1.3.3	по заочной форме обучения	человек	310
1.4	Средний балл студентов (курсантов), принятых по результатам единого государственного экзамена на первый курс на обучение по очной форме по программам бакалавриата и специалитета по договору об образовании на обучение по образовательным программам высшего образования	баллы	62,52
1.5	Средний балл студентов (курсантов), принятых по результатам дополнительных вступительных испытаний на первый курс на обучение по очной форме по программам бакалавриата и специалитета по договору об образовании на обучение по образовательным программам высшего образования	баллы	0
1.6	Средний балл студентов (курсантов), принятых по результатам единого государственного экзамена и результатам дополнительных вступительных испытаний на обучение по очной форме по программам	баллы	0

	бакалавриата и специалитета за счет средств соответствующих бюджетов бюджетной системы Российской Федерации		
1.7	Численность студентов (курсантов) - победителей и призеров заключительного этапа всероссийской олимпиады школьников, членов сборных команд Российской Федерации, участвовавших в международных олимпиадах по общеобразовательным предметам по специальностям и (или) направлениям подготовки, соответствующим профилю всероссийской олимпиады школьников или международной олимпиады, принятых на очную форму обучения на первый курс по программам бакалавриата и специалитета без вступительных испытаний	человек	0
1.8	Численность студентов (курсантов) - победителей и призеров олимпиад школьников, принятых на очную форму обучения на первый курс по программам бакалавриата и специалитета по специальностям и направлениям подготовки, соответствующим профилю олимпиады школьников, без вступительных испытаний	человек	0
1.9	Численность/удельный вес численности студентов (курсантов), принятых на условиях целевого приема на первый курс на очную форму обучения по программам бакалавриата и специалитета в общей численности студентов (курсантов), принятых на первый курс по программам бакалавриата и специалитета на очную форму обучения	человек/%	0 / 0
1.10	Удельный вес численности студентов (курсантов), обучающихся по программам магистратуры, в общей численности студентов (курсантов), обучающихся по образовательным программам бакалавриата, программам специалитета, программам магистратуры	%	0
1.11	Численность/удельный вес численности студентов (курсантов), имеющих диплом бакалавра, диплом специалиста или диплом магистра других организаций, осуществляющих образовательную деятельность, принятых на первый курс на обучение по программам магистратуры образовательной организации, в общей численности студентов (курсантов), принятых на первый курс по программам магистратуры на очную форму обучения	человек/%	0 / 0
1.12	Общая численность студентов образовательной организации, обучающихся в филиале образовательной организации (далее - филиал)	человек	
	Филиал Автономной некоммерческой образовательной организации высшего образования "Воронежский экономико-правовой институт" в г.Старый Оскол (Филиал АНОО ВО "Воронежский экономико-правовой институт" в г.Старый Оскол, Филиал АНОО ВО "ВЭПИ" в г.Старый Оскол)		922
	Филиал Автономной некоммерческой образовательной организации высшего образования "Воронежский экономико-правовой институт" в г. Россошь (Филиал АНОО ВО "Воронежский экономико-правовой институт" в г.Россошь, Филиал АНОО ВО "ВЭПИ" в г.Россошь)		0
	Филиал Автономной некоммерческой образовательной организации высшего образования "Воронежский экономико-правовой институт" в г. Липецк (Филиал АНОО ВО "Воронежский экономико-правовой		0

	институт" в г.Липецк, Филиал АНОО ВО "ВЭПИ" в г.Липецк)		
	Филиал Автономной некоммерческой образовательной организации высшего образования "Воронежский экономико-правовой институт" в г.Орёл (Филиал АНОО ВО "Воронежский экономико-правовой институт" в г.Орёл, Филиал АНОО ВО "ВЭПИ" в г.Орёл, Филиал ВЭПИ в г.Орёл)		126
2	**Научно-исследовательская деятельность**		
2.1	Количество цитирований в индексируемой системе цитирования Web of Science в расчете на 100 научно-педагогических работников	единиц	6,76
2.2	Количество цитирований в индексируемой системе цитирования Scopus в расчете на 100 научно-педагогических работников	единиц	0
2.3	Количество цитирований в Российском индексе научного цитирования (далее - РИНЦ) в расчете на 100 научно-педагогических работников	единиц	599,44
2.4	Количество статей в научной периодике, индексируемой в системе цитирования Web of Science, в расчете на 100 научно-педагогических работников	единиц	0
2.5	Количество статей в научной периодике, индексируемой в системе цитирования Scopus, в расчете на 100 научно-педагогических работников	единиц	0
2.6	Количество публикаций в РИНЦ в расчете на 100 научно-педагогических работников	единиц	475,49
2.7	Общий объем научно-исследовательских, опытно-конструкторских и технологических работ (далее - НИОКР)	тыс. руб.	8862
2.8	Объем НИОКР в расчете на одного научно-педагогического работника	тыс. руб.	99,85
2.9	Удельный вес доходов от НИОКР в общих доходах образовательной организации	%	5,4
2.10	Удельный вес НИОКР, выполненных собственными силами (без привлечения соисполнителей), в общих доходах образовательной организации от НИОКР	%	100
2.11	Доходы от НИОКР (за исключением средств бюджетов бюджетной системы Российской Федерации, государственных фондов поддержки науки) в расчете на одного научно-педагогического работника	тыс. руб.	99,85
2.12	Количество лицензионных соглашений	единиц	0
2.13	Удельный вес средств, полученных образовательной организацией от управления объектами интеллектуальной собственности, в общих доходах образовательной организации	%	0
2.14	Численность/удельный вес численности научно-педагогических работников без ученой степени - до 30 лет, кандидатов наук - до 35 лет, докторов наук - до 40 лет, в общей численности научно-педагогических работников	человек/%	11 / 8,8
2.15	Численность/удельный вес численности научно-педагогических работников, имеющих ученую степень кандидата наук, в общей численности научно-педагогических работников образовательной организации	человек/%	63 / 70,99
2.16	Численность/удельный вес численности научно-педагогических работников, имеющих ученую степень доктора наук, в общей численности научно-педагогических работников образовательной организации	человек/%	13,25 / 14,93

2.17	Численность/удельный вес численности научно-педагогических работников, имеющих ученую степень кандидата и доктора наук, в общей численности научно-педагогических работников филиала (без совместителей и работающих по договорам гражданско-правового характера)	человек/%	
	Филиал Автономной некоммерческой образовательной организации высшего образования "Воронежский экономико-правовой институт" в г.Старый Оскол (Филиал АНОО ВО "Воронежский экономико-правовой институт" в г.Старый Оскол, Филиал АНОО ВО "ВЭПИ" в г.Старый Оскол)		24,25 / 82,91
	Филиал Автономной некоммерческой образовательной организации высшего образования "Воронежский экономико-правовой институт" в г. Россошь (Филиал АНОО ВО "Воронежский экономико-правовой институт" в г.Россошь, Филиал АНОО ВО "ВЭПИ" в г.Россошь)		5,5 / 78,57
	Филиал Автономной некоммерческой образовательной организации высшего образования "Воронежский экономико-правовой институт" в г. Липецк (Филиал АНОО ВО "Воронежский экономико-правовой институт" в г.Липецк, Филиал АНОО ВО "ВЭПИ" в г.Липецк)		5,75 / 95,83
	Филиал Автономной некоммерческой образовательной организации высшего образования "Воронежский экономико-правовой институт" в г.Орёл (Филиал АНОО ВО "Воронежский экономико-правовой институт" в г.Орёл, Филиал АНОО ВО "ВЭПИ" в г.Орёл, Филиал ВЭПИ в г.Орёл)		5,25 / 87,5
2.18	Количество научных журналов, в том числе электронных, издаваемых образовательной организацией	единиц	2
2.19	Количество грантов за отчетный период в расчете на 100 научно-педагогических работников	единиц	0
3	**Международная деятельность**		
3.1	Численность/удельный вес численности иностранных студентов (курсантов) (кроме стран Содружества Независимых Государств (далее - СНГ)), обучающихся по образовательным программам бакалавриата, программам специалитета, программам магистратуры, в общей численности студентов (курсантов), в том числе:	человек/%	2 / 0,1
3.1.1	по очной форме обучения	человек/%	1 / 0,2
3.1.2	по очно-заочной форме обучения	человек/%	0 / 0
3.1.3	по заочной форме обучения	человек/%	1 / 0,06
3.2	Численность/удельный вес численности иностранных студентов (курсантов) из стран СНГ, обучающихся по образовательным программам бакалавриата, программам специалитета, программам магистратуры, в общей численности студентов (курсантов), в том числе:	человек/%	38 / 1,82
3.2.1	по очной форме обучения	человек/%	15 / 3,03
3.2.2	по очно-заочной форме обучения	человек/%	1 / 3,45
3.2.3	по заочной форме обучения	человек/%	22 / 1,41
3.3	Численность/удельный вес численности иностранных студентов (курсантов) (кроме стран СНГ), завершивших освоение образовательных программ бакалавриата, программ специалитета, программ магистратуры, в общем выпуске студентов (курсантов)	человек/%	1 / 0,1

3.4	Численность/удельный вес численности иностранных студентов (курсантов) из стран СНГ, завершивших освоение образовательных программ бакалавриата, программ специалитета, программ магистратуры, в общем выпуске студентов (курсантов)	человек/%	15 / 1,48
3.5	Численность/удельный вес численности студентов (курсантов) образовательной организации, обучающихся по очной форме обучения по образовательным программам бакалавриата, программам специалитета, программам магистратуры, прошедших обучение за рубежом не менее семестра (триместра), в общей численности студентов (курсантов)	человек/%	0 / 0
3.6	Численность студентов (курсантов) иностранных образовательных организаций, прошедших обучение в образовательной организации по очной форме обучения по образовательным программам бакалавриата, программам специалитета, программам магистратуры, не менее семестра (триместра)	человек	0
3.7	Численность/удельный вес численности иностранных граждан из числа научно-педагогических работников в общей численности научно-педагогических работников	человек/%	0 / 0
3.8	Численность/удельный вес численности иностранных граждан (кроме стран СНГ) из числа аспирантов (адъюнктов, ординаторов, интернов, ассистентов-стажеров) образовательной организации в общей численности аспирантов (адъюнктов, ординаторов, интернов, ассистентов-стажеров)	человек/%	0 / 0
3.9	Численность/удельный вес численности иностранных граждан стран СНГ из числа аспирантов (адъюнктов, ординаторов, интернов, ассистентов-стажеров) образовательной организации в общей численности аспирантов (адъюнктов, ординаторов, интернов, ассистентов-стажеров)	человек/%	0 / 0
3.10	Объем средств, полученных образовательной организацией на выполнение НИОКР от иностранных граждан и иностранных юридических лиц	тыс. руб.	0
3.11	Объем средств от образовательной деятельности, полученных образовательной организацией от иностранных граждан и иностранных юридических лиц	тыс. руб.	0
4	**Финансово-экономическая деятельность**		
4.1	Доходы образовательной организации по всем видам финансового обеспечения (деятельности)	тыс. руб.	164215,2
4.2	Доходы образовательной организации по всем видам финансового обеспечения (деятельности) в расчете на одного научно-педагогического работника	тыс. руб.	1850,31
4.3	Доходы образовательной организации из средств от приносящей доход деятельности в расчете на одного научно-педагогического работника	тыс. руб.	1850,31
4.4	Отношение среднего заработка научно-педагогического работника в образовательной организации (по всем видам финансового обеспечения (деятельности)) к соответствующей среднемесячной начисленной заработной плате наемных работников в организациях, у индивидуальных предпринимателей и физических лиц (среднемесячному доходу от трудовой деятельности) в субъекте Российской Федерации	%	
5	**Инфраструктура**		
5.1	Общая площадь помещений, в которых осуществляется образовательная деятельность, в расчете на	кв. м	22,58

	одного студента (курсанта), в том числе:		
5.1.1	имеющихся у образовательной организации на праве собственности	кв. м	0
5.1.2	закрепленных за образовательной организацией на праве оперативного управления	кв. м	0
5.1.3	предоставленных образовательной организации в аренду, безвозмездное пользование	кв. м	22,58
5.2	Количество компьютеров в расчете на одного студента (курсанта)	единиц	0,82
5.3	Удельный вес стоимости оборудования (не старше 5 лет) образовательной организации в общей стоимости оборудования	%	100
5.4	Количество экземпляров печатных учебных изданий (включая учебники и учебные пособия) из общего количества единиц хранения библиотечного фонда, состоящих на учете, в расчете на одного студента (курсанта)	единиц	65,12
5.5	Удельный вес укрупненных групп специальностей и направлений подготовки, обеспеченных электронными учебными изданиями (включая учебники и учебные пособия) в количестве не менее 20 изданий по основным областям знаний	%	100
5.6	Численность/удельный вес численности студентов (курсантов), проживающих в общежитиях, в общей численности студентов (курсантов), нуждающихся в общежитиях	человек/%	0 / 0
6	**Обучение инвалидов и лиц с ограниченными возможностями здоровья**		
6.1	Численность/удельный вес численности студентов (курсантов) из числа инвалидов и лиц с ограниченными возможностями здоровья, обучающихся по программам бакалавриата, программам специалитета и программам магистратуры, в общей численности студентов (курсантов), обучающихся по программам бакалавриата, программам специалитета и программам магистратуры	человек/%	0 / 0
6.2	Общее количество адаптированных образовательных программ высшего образования, в том числе:	единиц	5
6.2.1	программ бакалавриата и программ специалитета	единиц	5
	для инвалидов и лиц с ограниченными возможностями здоровья с нарушениями зрения	единиц	5
	для инвалидов и лиц с ограниченными возможностями здоровья с нарушениями слуха	единиц	5
	для инвалидов и лиц с ограниченными возможностями здоровья с нарушениями опорно-двигательного аппарата	единиц	5
	для инвалидов и лиц с ограниченными возможностями здоровья с другими нарушениями	единиц	5
	для инвалидов и лиц с ограниченными возможностями здоровья со сложными дефектами (два и более нарушений)	единиц	5
6.2.2	программ магистратуры	единиц	0
	для инвалидов и лиц с ограниченными возможностями здоровья с нарушениями зрения	единиц	0
	для инвалидов и лиц с ограниченными возможностями здоровья с нарушениями слуха	единиц	0
	для инвалидов и лиц с ограниченными возможностями здоровья с нарушениями опорно-двигательного аппарата	единиц	0

	для инвалидов и лиц с ограниченными возможностями здоровья с другими нарушениями	единиц	0
	для инвалидов и лиц с ограниченными возможностями здоровья со сложными дефектами (два и более нарушений)	единиц	0
6.3	Общая численность инвалидов и лиц с ограниченными возможностями здоровья, обучающихся по программам бакалавриата и программам специалитета, в том числе:	человек	0
6.3.1	по очной форме обучения	человек	0
	инвалидов и лиц с ограниченными возможностями здоровья с нарушениями зрения	человек	0
	инвалидов и лиц с ограниченными возможностями здоровья с нарушениями слуха	человек	0
	инвалидов и лиц с ограниченными возможностями здоровья с нарушениями опорно-двигательного аппарата	человек	0
	инвалидов и лиц с ограниченными возможностями здоровья с другими нарушениями	человек	0
	инвалидов и лиц с ограниченными возможностями здоровья со сложными дефектами (два и более нарушений)	человек	0
6.3.2	по очно-заочной форме обучения	человек	0
	инвалидов и лиц с ограниченными возможностями здоровья с нарушениями зрения	человек	0
	инвалидов и лиц с ограниченными возможностями здоровья с нарушениями слуха	человек	0
	инвалидов и лиц с ограниченными возможностями здоровья с нарушениями опорно-двигательного аппарата	человек	0
	инвалидов и лиц с ограниченными возможностями здоровья с другими нарушениями	человек	0
	инвалидов и лиц с ограниченными возможностями здоровья со сложными дефектами (два и более нарушений)	человек	0
6.3.3	по заочной форме обучения	человек	0
	инвалидов и лиц с ограниченными возможностями здоровья с нарушениями зрения	человек	0
	инвалидов и лиц с ограниченными возможностями здоровья с нарушениями слуха	человек	0
	инвалидов и лиц с ограниченными возможностями здоровья с нарушениями опорно-двигательного аппарата	человек	0
	инвалидов и лиц с ограниченными возможностями здоровья с другими нарушениями	человек	0
	инвалидов и лиц с ограниченными возможностями здоровья со сложными дефектами (два и более нарушений)	человек	0
6.4	Общая численность инвалидов и лиц с ограниченными возможностями здоровья, обучающихся по адаптированным программам бакалавриата и программам специалитета, в том числе:	человек	0
6.4.1	по очной форме обучения	человек	0
	инвалидов и лиц с ограниченными возможностями здоровья с нарушениями зрения	человек	0

	инвалидов и лиц с ограниченными возможностями здоровья с нарушениями слуха	человек	0
	инвалидов и лиц с ограниченными возможностями здоровья с нарушениями опорно-двигательного аппарата	человек	0
	инвалидов и лиц с ограниченными возможностями здоровья с другими нарушениями	человек	0
	инвалидов и лиц с ограниченными возможностями здоровья со сложными дефектами (два и более нарушений)	человек	0
6.4.2	по очно-заочной форме обучения	человек	0
	инвалидов и лиц с ограниченными возможностями здоровья с нарушениями зрения	человек	0
	инвалидов и лиц с ограниченными возможностями здоровья с нарушениями слуха	человек	0
	инвалидов и лиц с ограниченными возможностями здоровья с нарушениями опорно-двигательного аппарата	человек	0
	инвалидов и лиц с ограниченными возможностями здоровья с другими нарушениями	человек	0
	инвалидов и лиц с ограниченными возможностями здоровья со сложными дефектами (два и более нарушений)	человек	0
6.4.3	по заочной форме обучения	человек	0
	инвалидов и лиц с ограниченными возможностями здоровья с нарушениями зрения	человек	0
	инвалидов и лиц с ограниченными возможностями здоровья с нарушениями слуха	человек	0
	инвалидов и лиц с ограниченными возможностями здоровья с нарушениями опорно-двигательного аппарата	человек	0
	инвалидов и лиц с ограниченными возможностями здоровья с другими нарушениями	человек	0
	инвалидов и лиц с ограниченными возможностями здоровья со сложными дефектами (два и более нарушений)	человек	0
6.5	Общая численность инвалидов и лиц с ограниченными возможностями здоровья, обучающихся по программам магистратуры, в том числе:	человек	0
6.5.1	по очной форме обучения	человек	0
	инвалидов и лиц с ограниченными возможностями здоровья с нарушениями зрения	человек	0
	инвалидов и лиц с ограниченными возможностями здоровья с нарушениями слуха	человек	0
	инвалидов и лиц с ограниченными возможностями здоровья с нарушениями опорно-двигательного аппарата	человек	0
	инвалидов и лиц с ограниченными возможностями здоровья с другими нарушениями	человек	0
	инвалидов и лиц с ограниченными возможностями здоровья со сложными дефектами (два и более нарушений)	человек	0
6.5.2	по очно-заочной форме обучения	человек	0

	инвалидов и лиц с ограниченными возможностями здоровья с нарушениями зрения	человек	0
	инвалидов и лиц с ограниченными возможностями здоровья с нарушениями слуха	человек	0
	инвалидов и лиц с ограниченными возможностями здоровья с нарушениями опорно-двигательного аппарата	человек	0
	инвалидов и лиц с ограниченными возможностями здоровья с другими нарушениями	человек	0
	инвалидов и лиц с ограниченными возможностями здоровья со сложными дефектами (два и более нарушений)	человек	0
6.5.3	по заочной форме обучения	человек	0
	инвалидов и лиц с ограниченными возможностями здоровья с нарушениями зрения	человек	0
	инвалидов и лиц с ограниченными возможностями здоровья с нарушениями слуха	человек	0
	инвалидов и лиц с ограниченными возможностями здоровья с нарушениями опорно-двигательного аппарата	человек	0
	инвалидов и лиц с ограниченными возможностями здоровья с другими нарушениями	человек	0
	инвалидов и лиц с ограниченными возможностями здоровья со сложными дефектами (два и более нарушений)	человек	0
6.6	Общая численность инвалидов и лиц с ограниченными возможностями здоровья, обучающихся по адаптированным программам магистратуры, в том числе:	человек	0
6.6.1	по очной форме обучения	человек	0
	инвалидов и лиц с ограниченными возможностями здоровья с нарушениями зрения	человек	0
	инвалидов и лиц с ограниченными возможностями здоровья с нарушениями слуха	человек	0
	инвалидов и лиц с ограниченными возможностями здоровья с нарушениями опорно-двигательного аппарата	человек	0
	инвалидов и лиц с ограниченными возможностями здоровья с другими нарушениями	человек	0
	инвалидов и лиц с ограниченными возможностями здоровья со сложными дефектами (два и более нарушений)	человек	0
6.6.2	по очно-заочной форме обучения	человек	0
	инвалидов и лиц с ограниченными возможностями здоровья с нарушениями зрения	человек	0
	инвалидов и лиц с ограниченными возможностями здоровья с нарушениями слуха	человек	0
	инвалидов и лиц с ограниченными возможностями здоровья с нарушениями опорно-двигательного аппарата	человек	0
	инвалидов и лиц с ограниченными возможностями здоровья с другими нарушениями	человек	0
	инвалидов и лиц с ограниченными возможностями здоровья со сложными дефектами (два и более нарушений)	человек	0

6.6.3	по заочной форме обучения	человек	0
	инвалидов и лиц с ограниченными возможностями здоровья с нарушениями зрения	человек	0
	инвалидов и лиц с ограниченными возможностями здоровья с нарушениями слуха	человек	0
	инвалидов и лиц с ограниченными возможностями здоровья с нарушениями опорно-двигательного аппарата	человек	0
	инвалидов и лиц с ограниченными возможностями здоровья с другими нарушениями	человек	0
	инвалидов и лиц с ограниченными возможностями здоровья со сложными дефектами (два и более нарушений)	человек	0
6.7	Численность/удельный вес численности работников образовательной организации, прошедших повышение квалификации по вопросам получения высшего образования инвалидами и лицами с ограниченными возможностями здоровья, в общей численности работников образовательной организации, в том числе:	человек/%	3 / 1,5
6.7.1	численность/удельный вес профессорско-преподавательского состава, прошедшего повышение квалификации по вопросам получения высшего образования инвалидами и лицами с ограниченными возможностями здоровья, в общей численности профессорско-преподавательского состава	человек/%	3 / 2,54
6.7.2	численность/удельный вес учебно-вспомогательного персонала, прошедшего повышение квалификации по вопросам получения высшего образования инвалидами и лицами с ограниченными возможностями здоровья, в общей численности учебно-вспомогательного персонала	человек/%	0 / 0

7.2. Показатели деятельности Филиала Автономной некоммерческой образовательной организации высшего образования «Воронежский экономико-правовой институт» в г. Орёл

№ п/п	Показатели	Единица измерения	Значение показателя
А	Б	В	Г
1	**Образовательная деятельность**		
1.1	Общая численность студентов (курсантов), обучающихся по образовательным программам бакалавриата, программам специалитета, программам магистратуры, в том числе:	человек	126
1.1.1	по очной форме обучения	человек	23
1.1.2	по очно-заочной форме обучения	человек	7
1.1.3	по заочной форме обучения	человек	96
1.2	Общая численность аспирантов (адъюнктов, ординаторов, интернов, ассистентов-стажеров), обучающихся по образовательным программам подготовки научно-педагогических кадров в аспирантуре (адъюнктуре), программам ординатуры, программам ассистентуры-стажировки, в том числе:	человек	0
1.2.1	по очной форме обучения	человек	0
1.2.2	по очно-заочной форме обучения	человек	0
1.2.3	по заочной форме обучения	человек	0
1.3	Общая численность студентов (курсантов), обучающихся по образовательным программам среднего профессионального образования, в том числе:	человек	0
1.3.1	по очной форме обучения	человек	0
1.3.2	по очно-заочной форме обучения	человек	0
1.3.3	по заочной форме обучения	человек	0
1.4	Средний балл студентов (курсантов), принятых по результатам единого государственного экзамена на первый курс на обучение по очной форме по программам бакалавриата и специалитета по договору об образовании на обучение по образовательным программам высшего образования	баллы	0
1.5	Средний балл студентов (курсантов), принятых по результатам дополнительных вступительных испытаний на первый курс на обучение по очной форме по программам бакалавриата и специалитета по договору об образовании на обучение по образовательным программам высшего образования	баллы	0
1.6	Средний балл студентов (курсантов), принятых по результатам единого государственного экзамена и результатам дополнительных вступительных испытаний на обучение по очной форме по программам бакалавриата и специалитета за счет средств соответствующих бюджетов бюджетной системы	баллы	0

	Российской Федерации		
1.7	Численность студентов (курсантов) - победителей и призеров заключительного этапа всероссийской олимпиады школьников, членов сборных команд Российской Федерации, участвовавших в международных олимпиадах по общеобразовательным предметам по специальностям и (или) направлениям подготовки, соответствующим профилю всероссийской олимпиады школьников или международной олимпиады, принятых на очную форму обучения на первый курс по программам бакалавриата и специалитета без вступительных испытаний	человек	0
1.8	Численность студентов (курсантов) - победителей и призеров олимпиад школьников, принятых на очную форму обучения на первый курс по программам бакалавриата и специалитета по специальностям и направлениям подготовки, соответствующим профилю олимпиады школьников, без вступительных испытаний	человек	0
1.9	Численность/удельный вес численности студентов (курсантов), принятых на условиях целевого приема на первый курс на очную форму обучения по программам бакалавриата и специалитета в общей численности студентов (курсантов), принятых на первый курс по программам бакалавриата и специалитета на очную форму обучения	человек/%	0 / 0
1.10	Удельный вес численности студентов (курсантов), обучающихся по программам магистратуры, в общей численности студентов (курсантов), обучающихся по образовательным программам бакалавриата, программам специалитета, программам магистратуры	%	0
1.11	Численность/удельный вес численности студентов (курсантов), имеющих диплом бакалавра, диплом специалиста или диплом магистра других организаций, осуществляющих образовательную деятельность, принятых на первый курс на обучение по программам магистратуры образовательной организации, в общей численности студентов (курсантов), принятых на первый курс по программам магистратуры на очную форму обучения	человек/%	0 / 0
1.12	Общая численность студентов образовательной организации, обучающихся в филиале образовательной организации (далее - филиал)	человек	-
2	**Научно-исследовательская деятельность**		
2.1	Количество цитирований в индексируемой системе цитирования Web of Science в расчете на 100 научно-педагогических работников	единиц	-
2.2	Количество цитирований в индексируемой системе цитирования Scopus в расчете на 100 научно-педагогических работников	единиц	-
2.3	Количество цитирований в Российском индексе научного цитирования (далее - РИНЦ) в расчете на 100 научно-педагогических работников	единиц	-
2.4	Количество статей в научной периодике, индексируемой в системе цитирования Web of Science, в расчете на 100 научно-педагогических работников	единиц	-

2.5	Количество статей в научной периодике, индексируемой в системе цитирования Scopus, в расчете на 100 научно-педагогических работников	единиц	-
2.6	Количество публикаций в РИНЦ в расчете на 100 научно-педагогических работников	единиц	-
2.7	Общий объем научно-исследовательских, опытно-конструкторских и технологических работ (далее - НИОКР)	тыс. руб.	500
2.8	Объем НИОКР в расчете на одного научно-педагогического работника	тыс. руб.	66,67
2.9	Удельный вес доходов от НИОКР в общих доходах образовательной организации	%	4,15
2.10	Удельный вес НИОКР, выполненных собственными силами (без привлечения соисполнителей), в общих доходах образовательной организации от НИОКР	%	100
2.11	Доходы от НИОКР (за исключением средств бюджетов бюджетной системы Российской Федерации, государственных фондов поддержки науки) в расчете на одного научно-педагогического работника	тыс. руб.	66,67
2.12	Количество лицензионных соглашений	единиц	0
2.13	Удельный вес средств, полученных образовательной организацией от управления объектами интеллектуальной собственности, в общих доходах образовательной организации	%	0
2.14	Численность/удельный вес численности научно-педагогических работников без ученой степени - до 30 лет, кандидатов наук - до 35 лет, докторов наук - до 40 лет, в общей численности научно-педагогических работников	человек/%	0 / 0
2.15	Численность/удельный вес численности научно-педагогических работников, имеющих ученую степень кандидата наук, в общей численности научно-педагогических работников образовательной организации	человек/%	4,75 / 63,33
2.16	Численность/удельный вес численности научно-педагогических работников, имеющих ученую степень доктора наук, в общей численности научно-педагогических работников образовательной организации	человек/%	1 / 13,33
2.17	Численность/удельный вес численности научно-педагогических работников, имеющих ученую степень кандидата и доктора наук, в общей численности научно-педагогических работников филиала (без совместителей и работающих по договорам гражданско-правового характера)	человек/%	-
2.18	Количество научных журналов, в том числе электронных, издаваемых образовательной организацией	единиц	0
2.19	Количество грантов за отчетный период в расчете на 100 научно-педагогических работников	единиц	0
3	**Международная деятельность**		
3.1	Численность/удельный вес численности иностранных студентов (курсантов) (кроме стран Содружества Независимых Государств (далее - СНГ)), обучающихся по образовательным программам бакалавриата, программам специалитета, программам магистратуры, в общей численности студентов (курсантов), в том числе:	человек/%	0 / 0
3.1.1	по очной форме обучения	человек/%	0 / 0

3.1.2	по очно-заочной форме обучения	человек/%	0 / 0
3.1.3	по заочной форме обучения	человек/%	0 / 0
3.2	Численность/удельный вес численности иностранных студентов (курсантов) из стран СНГ, обучающихся по образовательным программам бакалавриата, программам специалитета, программам магистратуры, в общей численности студентов (курсантов), в том числе:	человек/%	2 / 1,59
3.2.1	по очной форме обучения	человек/%	1 / 4,35
3.2.2	по очно-заочной форме обучения	человек/%	1 / 14,29
3.2.3	по заочной форме обучения	человек/%	0 / 0
3.3	Численность/удельный вес численности иностранных студентов (курсантов) (кроме стран СНГ), завершивших освоение образовательных программ бакалавриата, программ специалитета, программ магистратуры, в общем выпуске студентов (курсантов)	человек/%	0 / 0
3.4	Численность/удельный вес численности иностранных студентов (курсантов) из стран СНГ, завершивших освоение образовательных программ бакалавриата, программ специалитета, программ магистратуры, в общем выпуске студентов (курсантов)	человек/%	0 / 0
3.5	Численность/удельный вес численности студентов (курсантов) образовательной организации, обучающихся по очной форме обучения по образовательным программам бакалавриата, программам специалитета, программам магистратуры, прошедших обучение за рубежом не менее семестра (триместра), в общей численности студентов (курсантов)	человек/%	0 / 0
3.6	Численность студентов (курсантов) иностранных образовательных организаций, прошедших обучение в образовательной организации по очной форме обучения по образовательным программам бакалавриата, программам специалитета, программам магистратуры, не менее семестра (триместра)	человек	0
3.7	Численность/удельный вес численности иностранных граждан из числа научно-педагогических работников в общей численности научно-педагогических работников	человек/%	0 / 0
3.8	Численность/удельный вес численности иностранных граждан (кроме стран СНГ) из числа аспирантов (адъюнктов, ординаторов, интернов, ассистентов-стажеров) образовательной организации в общей численности аспирантов (адъюнктов, ординаторов, интернов, ассистентов-стажеров)	человек/%	0 / 0
3.9	Численность/удельный вес численности иностранных граждан стран СНГ из числа аспирантов (адъюнктов, ординаторов, интернов, ассистентов-стажеров) образовательной организации в общей численности аспирантов (адъюнктов, ординаторов, интернов, ассистентов-стажеров)	человек/%	0 / 0
3.10	Объем средств, полученных образовательной организацией на выполнение НИОКР от иностранных граждан и иностранных юридических лиц	тыс. руб.	0
3.11	Объем средств от образовательной деятельности, полученных образовательной организацией от иностранных граждан и иностранных юридических лиц	тыс. руб.	0

4	**Финансово-экономическая деятельность**		
4.1	Доходы образовательной организации по всем видам финансового обеспечения (деятельности)	тыс. руб.	12038
4.2	Доходы образовательной организации по всем видам финансового обеспечения (деятельности) в расчете на одного научно-педагогического работника	тыс. руб.	1605,07
4.3	Доходы образовательной организации из средств от приносящей доход деятельности в расчете на одного научно-педагогического работника	тыс. руб.	1605,07
4.4	Отношение среднего заработка научно-педагогического работника в образовательной организации (по всем видам финансового обеспечения (деятельности)) к соответствующей среднемесячной начисленной заработной плате наемных работников в организациях, у индивидуальных предпринимателей и физических лиц (среднемесячному доходу от трудовой деятельности) в субъекте Российской Федерации	%	
5	**Инфраструктура**		
5.1	Общая площадь помещений, в которых осуществляется образовательная деятельность, в расчете на одного студента (курсанта), в том числе:	кв. м	124,48
5.1.1	имеющихся у образовательной организации на праве собственности	кв. м	0
5.1.2	закрепленных за образовательной организацией на праве оперативного управления	кв. м	0
5.1.3	предоставленных образовательной организации в аренду, безвозмездное пользование	кв. м	124,48
5.2	Количество компьютеров в расчете на одного студента (курсанта)	единиц	2,18
5.3	Удельный вес стоимости оборудования (не старше 5 лет) образовательной организации в общей стоимости оборудования	%	100
5.4	Количество экземпляров печатных учебных изданий (включая учебники и учебные пособия) из общего количества единиц хранения библиотечного фонда, состоящих на учете, в расчете на одного студента (курсанта)	единиц	63,84
5.5	Удельный вес укрупненных групп специальностей и направлений подготовки, обеспеченных электронными учебными изданиями (включая учебники и учебные пособия) в количестве не менее 20 изданий по основным областям знаний	%	100
5.6	Численность/удельный вес численности студентов (курсантов), проживающих в общежитиях, в общей численности студентов (курсантов), нуждающихся в общежитиях	человек/%	0 / 0
6	**Обучение инвалидов и лиц с ограниченными возможностями здоровья**		
6.1	Численность/удельный вес численности студентов (курсантов) из числа инвалидов и лиц с ограниченными возможностями здоровья, обучающихся по программам бакалавриата, программам специалитета и программам магистратуры, в общей численности студентов (курсантов), обучающихся по программам бакалавриата, программам специалитета и программам магистратуры	человек/%	0 / 0

6.2	Общее количество адаптированных образовательных программ высшего образования, в том числе:	единиц	2
6.2.1	программ бакалавриата и программ специалитета	единиц	2
	для инвалидов и лиц с ограниченными возможностями здоровья с нарушениями зрения	единиц	2
	для инвалидов и лиц с ограниченными возможностями здоровья с нарушениями слуха	единиц	2
	для инвалидов и лиц с ограниченными возможностями здоровья с нарушениями опорно-двигательного аппарата	единиц	2
	для инвалидов и лиц с ограниченными возможностями здоровья с другими нарушениями	единиц	2
	для инвалидов и лиц с ограниченными возможностями здоровья со сложными дефектами (два и более нарушений)	единиц	2
6.2.2	программ магистратуры	единиц	0
	для инвалидов и лиц с ограниченными возможностями здоровья с нарушениями зрения	единиц	0
	для инвалидов и лиц с ограниченными возможностями здоровья с нарушениями слуха	единиц	0
	для инвалидов и лиц с ограниченными возможностями здоровья с нарушениями опорно-двигательного аппарата	единиц	0
	для инвалидов и лиц с ограниченными возможностями здоровья с другими нарушениями	единиц	0
	для инвалидов и лиц с ограниченными возможностями здоровья со сложными дефектами (два и более нарушений)	единиц	0
6.3	Общая численность инвалидов и лиц с ограниченными возможностями здоровья, обучающихся по программам бакалавриата и программам специалитета, в том числе:	человек	0
6.3.1	по очной форме обучения	человек	0
	инвалидов и лиц с ограниченными возможностями здоровья с нарушениями зрения	человек	0
	инвалидов и лиц с ограниченными возможностями здоровья с нарушениями слуха	человек	0
	инвалидов и лиц с ограниченными возможностями здоровья с нарушениями опорно-двигательного аппарата	человек	0
	инвалидов и лиц с ограниченными возможностями здоровья с другими нарушениями	человек	0
	инвалидов и лиц с ограниченными возможностями здоровья со сложными дефектами (два и более нарушений)	человек	0
6.3.2	по очно-заочной форме обучения	человек	0
	инвалидов и лиц с ограниченными возможностями здоровья с нарушениями зрения	человек	0
	инвалидов и лиц с ограниченными возможностями здоровья с нарушениями слуха	человек	0
	инвалидов и лиц с ограниченными возможностями здоровья с нарушениями опорно-двигательного аппарата	человек	0
	инвалидов и лиц с ограниченными возможностями здоровья с другими нарушениями	человек	0

	инвалидов и лиц с ограниченными возможностями здоровья со сложными дефектами (два и более нарушений)	человек	0
6.3.3	по заочной форме обучения	человек	0
	инвалидов и лиц с ограниченными возможностями здоровья с нарушениями зрения	человек	0
	инвалидов и лиц с ограниченными возможностями здоровья с нарушениями слуха	человек	0
	инвалидов и лиц с ограниченными возможностями здоровья с нарушениями опорно-двигательного аппарата	человек	0
	инвалидов и лиц с ограниченными возможностями здоровья с другими нарушениями	человек	0
	инвалидов и лиц с ограниченными возможностями здоровья со сложными дефектами (два и более нарушений)	человек	0
6.4	Общая численность инвалидов и лиц с ограниченными возможностями здоровья, обучающихся по адаптированным программам бакалавриата и программам специалитета, в том числе:	человек	0
6.4.1	по очной форме обучения	человек	0
	инвалидов и лиц с ограниченными возможностями здоровья с нарушениями зрения	человек	0
	инвалидов и лиц с ограниченными возможностями здоровья с нарушениями слуха	человек	0
	инвалидов и лиц с ограниченными возможностями здоровья с нарушениями опорно-двигательного аппарата	человек	0
	инвалидов и лиц с ограниченными возможностями здоровья с другими нарушениями	человек	0
	инвалидов и лиц с ограниченными возможностями здоровья со сложными дефектами (два и более нарушений)	человек	0
6.4.2	по очно-заочной форме обучения	человек	0
	инвалидов и лиц с ограниченными возможностями здоровья с нарушениями зрения	человек	0
	инвалидов и лиц с ограниченными возможностями здоровья с нарушениями слуха	человек	0
	инвалидов и лиц с ограниченными возможностями здоровья с нарушениями опорно-двигательного аппарата	человек	0
	инвалидов и лиц с ограниченными возможностями здоровья с другими нарушениями	человек	0
	инвалидов и лиц с ограниченными возможностями здоровья со сложными дефектами (два и более нарушений)	человек	0
6.4.3	по заочной форме обучения	человек	0
	инвалидов и лиц с ограниченными возможностями здоровья с нарушениями зрения	человек	0
	инвалидов и лиц с ограниченными возможностями здоровья с нарушениями слуха	человек	0
	инвалидов и лиц с ограниченными возможностями здоровья с нарушениями опорно-двигательного аппарата	человек	0

	инвалидов и лиц с ограниченными возможностями здоровья с другими нарушениями	человек	0
	инвалидов и лиц с ограниченными возможностями здоровья со сложными дефектами (два и более нарушений)	человек	0
6.5	Общая численность инвалидов и лиц с ограниченными возможностями здоровья, обучающихся по программам магистратуры, в том числе:	человек	0
6.5.1	по очной форме обучения	человек	0
	инвалидов и лиц с ограниченными возможностями здоровья с нарушениями зрения	человек	0
	инвалидов и лиц с ограниченными возможностями здоровья с нарушениями слуха	человек	0
	инвалидов и лиц с ограниченными возможностями здоровья с нарушениями опорно-двигательного аппарата	человек	0
	инвалидов и лиц с ограниченными возможностями здоровья с другими нарушениями	человек	0
	инвалидов и лиц с ограниченными возможностями здоровья со сложными дефектами (два и более нарушений)	человек	0
6.5.2	по очно-заочной форме обучения	человек	0
	инвалидов и лиц с ограниченными возможностями здоровья с нарушениями зрения	человек	0
	инвалидов и лиц с ограниченными возможностями здоровья с нарушениями слуха	человек	0
	инвалидов и лиц с ограниченными возможностями здоровья с нарушениями опорно-двигательного аппарата	человек	0
	инвалидов и лиц с ограниченными возможностями здоровья с другими нарушениями	человек	0
	инвалидов и лиц с ограниченными возможностями здоровья со сложными дефектами (два и более нарушений)	человек	0
6.5.3	по заочной форме обучения	человек	0
	инвалидов и лиц с ограниченными возможностями здоровья с нарушениями зрения	человек	0
	инвалидов и лиц с ограниченными возможностями здоровья с нарушениями слуха	человек	0
	инвалидов и лиц с ограниченными возможностями здоровья с нарушениями опорно-двигательного аппарата	человек	0
	инвалидов и лиц с ограниченными возможностями здоровья с другими нарушениями	человек	0
	инвалидов и лиц с ограниченными возможностями здоровья со сложными дефектами (два и более нарушений)	человек	0
6.6	Общая численность инвалидов и лиц с ограниченными возможностями здоровья, обучающихся по адаптированным программам магистратуры, в том числе:	человек	0
6.6.1	по очной форме обучения	человек	0
	инвалидов и лиц с ограниченными возможностями здоровья с нарушениями зрения	человек	0

	инвалидов и лиц с ограниченными возможностями здоровья с нарушениями слуха	человек	0
	инвалидов и лиц с ограниченными возможностями здоровья с нарушениями опорно-двигательного аппарата	человек	0
	инвалидов и лиц с ограниченными возможностями здоровья с другими нарушениями	человек	0
	инвалидов и лиц с ограниченными возможностями здоровья со сложными дефектами (два и более нарушений)	человек	0
6.6.2	по очно-заочной форме обучения	человек	0
	инвалидов и лиц с ограниченными возможностями здоровья с нарушениями зрения	человек	0
	инвалидов и лиц с ограниченными возможностями здоровья с нарушениями слуха	человек	0
	инвалидов и лиц с ограниченными возможностями здоровья с нарушениями опорно-двигательного аппарата	человек	0
	инвалидов и лиц с ограниченными возможностями здоровья с другими нарушениями	человек	0
	инвалидов и лиц с ограниченными возможностями здоровья со сложными дефектами (два и более нарушений)	человек	0
6.6.3	по заочной форме обучения	человек	0
	инвалидов и лиц с ограниченными возможностями здоровья с нарушениями зрения	человек	0
	инвалидов и лиц с ограниченными возможностями здоровья с нарушениями слуха	человек	0
	инвалидов и лиц с ограниченными возможностями здоровья с нарушениями опорно-двигательного аппарата	человек	0
	инвалидов и лиц с ограниченными возможностями здоровья с другими нарушениями	человек	0
	инвалидов и лиц с ограниченными возможностями здоровья со сложными дефектами (два и более нарушений)	человек	0
6.7	Численность/удельный вес численности работников образовательной организации, прошедших повышение квалификации по вопросам получения высшего образования инвалидами и лицами с ограниченными возможностями здоровья, в общей численности работников образовательной организации, в том числе:	человек/%	1 / 4,55
6.7.1	численность/удельный вес профессорско-преподавательского состава, прошедшего повышение квалификации по вопросам получения высшего образования инвалидами и лицами с ограниченными возможностями здоровья, в общей численности профессорско-преподавательского состава	человек/%	1 / 11,11
6.7.2	численность/удельный вес учебно-вспомогательного персонала, прошедшего повышение квалификации по вопросам получения высшего образования инвалидами и лицами с ограниченными возможностями здоровья, в общей численности учебно-вспомогательного персонала	человек/%	0 / 0

7.3. Показатели деятельности Филиала Автономной некоммерческой образовательной организации высшего образования «Воронежский экономико-правовой институт» в г. Липецк

№ п/п	Показатели	Единица измерения	Значение показателя
А	Б	В	Г
1	**Образовательная деятельность**		
1.1	Общая численность студентов (курсантов), обучающихся по образовательным программам бакалавриата, программам специалитета, программам магистратуры, в том числе:	человек	0
1.1.1	по очной форме обучения	человек	0
1.1.2	по очно-заочной форме обучения	человек	0
1.1.3	по заочной форме обучения	человек	0
1.2	Общая численность аспирантов (адъюнктов, ординаторов, интернов, ассистентов-стажеров), обучающихся по образовательным программам подготовки научно-педагогических кадров в аспирантуре (адъюнктуре), программам ординатуры, программам ассистентуры-стажировки, в том числе:	человек	0
1.2.1	по очной форме обучения	человек	0
1.2.2	по очно-заочной форме обучения	человек	0
1.2.3	по заочной форме обучения	человек	0
1.3	Общая численность студентов (курсантов), обучающихся по образовательным программам среднего профессионального образования, в том числе:	человек	0
1.3.1	по очной форме обучения	человек	0
1.3.2	по очно-заочной форме обучения	человек	0
1.3.3	по заочной форме обучения	человек	0
1.4	Средний балл студентов (курсантов), принятых по результатам единого государственного экзамена на первый курс на обучение по очной форме по программам бакалавриата и специалитета по договору об образовании на обучение по образовательным программам высшего образования	баллы	61,4
1.5	Средний балл студентов (курсантов), принятых по результатам дополнительных вступительных испытаний на первый курс на обучение по очной форме по программам бакалавриата и специалитета по договору об образовании на обучение по образовательным программам высшего образования	баллы	0
1.6	Средний балл студентов (курсантов), принятых по результатам единого государственного экзамена и результатам дополнительных вступительных испытаний на обучение по очной форме по программам бакалавриата и специалитета за счет средств соответствующих бюджетов бюджетной системы	баллы	0

	Российской Федерации		
1.7	Численность студентов (курсантов) - победителей и призеров заключительного этапа всероссийской олимпиады школьников, членов сборных команд Российской Федерации, участвовавших в международных олимпиадах по общеобразовательным предметам по специальностям и (или) направлениям подготовки, соответствующим профилю всероссийской олимпиады школьников или международной олимпиады, принятых на очную форму обучения на первый курс по программам бакалавриата и специалитета без вступительных испытаний	человек	0
1.8	Численность студентов (курсантов) - победителей и призеров олимпиад школьников, принятых на очную форму обучения на первый курс по программам бакалавриата и специалитета по специальностям и направлениям подготовки, соответствующим профилю олимпиады школьников, без вступительных испытаний	человек	0
1.9	Численность/удельный вес численности студентов (курсантов), принятых на условиях целевого приема на первый курс на очную форму обучения по программам бакалавриата и специалитета в общей численности студентов (курсантов), принятых на первый курс по программам бакалавриата и специалитета на очную форму обучения	человек/%	0 / 0
1.10	Удельный вес численности студентов (курсантов), обучающихся по программам магистратуры, в общей численности студентов (курсантов), обучающихся по образовательным программам бакалавриата, программам специалитета, программам магистратуры	%	0
1.11	Численность/удельный вес численности студентов (курсантов), имеющих диплом бакалавра, диплом специалиста или диплом магистра других организаций, осуществляющих образовательную деятельность, принятых на первый курс на обучение по программам магистратуры образовательной организации, в общей численности студентов (курсантов), принятых на первый курс по программам магистратуры на очную форму обучения	человек/%	0 / 0
1.12	Общая численность студентов образовательной организации, обучающихся в филиале образовательной организации (далее - филиал)	человек	-
2	**Научно-исследовательская деятельность**		
2.1	Количество цитирований в индексируемой системе цитирования Web of Science в расчете на 100 научно-педагогических работников	единиц	-
2.2	Количество цитирований в индексируемой системе цитирования Scopus в расчете на 100 научно-педагогических работников	единиц	-
2.3	Количество цитирований в Российском индексе научного цитирования (далее - РИНЦ) в расчете на 100 научно-педагогических работников	единиц	-
2.4	Количество статей в научной периодике, индексируемой в системе цитирования Web of Science, в расчете на 100 научно-педагогических работников	единиц	-

2.5	Количество статей в научной периодике, индексируемой в системе цитирования Scopus, в расчете на 100 научно-педагогических работников	единиц	-
2.6	Количество публикаций в РИНЦ в расчете на 100 научно-педагогических работников	единиц	-
2.7	Общий объем научно-исследовательских, опытно-конструкторских и технологических работ (далее - НИОКР)	тыс. руб.	980
2.8	Объем НИОКР в расчете на одного научно-педагогического работника	тыс. руб.	140
2.9	Удельный вес доходов от НИОКР в общих доходах образовательной организации	%	8,14
2.10	Удельный вес НИОКР, выполненных собственными силами (без привлечения соисполнителей), в общих доходах образовательной организации от НИОКР	%	100
2.11	Доходы от НИОКР (за исключением средств бюджетов бюджетной системы Российской Федерации, государственных фондов поддержки науки) в расчете на одного научно-педагогического работника	тыс. руб.	140
2.12	Количество лицензионных соглашений	единиц	0
2.13	Удельный вес средств, полученных образовательной организацией от управления объектами интеллектуальной собственности, в общих доходах образовательной организации	%	0
2.14	Численность/удельный вес численности научно-педагогических работников без ученой степени - до 30 лет, кандидатов наук - до 35 лет, докторов наук - до 40 лет, в общей численности научно-педагогических работников	человек/%	3 / 25
2.15	Численность/удельный вес численности научно-педагогических работников, имеющих ученую степень кандидата наук, в общей численности научно-педагогических работников образовательной организации	человек/%	5,25 / 75
2.16	Численность/удельный вес численности научно-педагогических работников, имеющих ученую степень доктора наук, в общей численности научно-педагогических работников образовательной организации	человек/%	1,25 / 17,86
2.17	Численность/удельный вес численности научно-педагогических работников, имеющих ученую степень кандидата и доктора наук, в общей численности научно-педагогических работников филиала (без совместителей и работающих по договорам гражданско-правового характера)	человек/%	-
2.18	Количество научных журналов, в том числе электронных, издаваемых образовательной организацией	единиц	0
2.19	Количество грантов за отчетный период в расчете на 100 научно-педагогических работников	единиц	0
3	**Международная деятельность**		
3.1	Численность/удельный вес численности иностранных студентов (курсантов) (кроме стран Содружества Независимых Государств (далее - СНГ)), обучающихся по образовательным программам бакалавриата, программам специалитета, программам магистратуры, в общей численности студентов (курсантов), в том числе:	человек/%	0 / 0
3.1.1	по очной форме обучения	человек/%	0 / 0

3.1.2	по очно-заочной форме обучения	человек/%	0 / 0
3.1.3	по заочной форме обучения	человек/%	0 / 0
3.2	Численность/удельный вес численности иностранных студентов (курсантов) из стран СНГ, обучающихся по образовательным программам бакалавриата, программам специалитета, программам магистратуры, в общей численности студентов (курсантов), в том числе:	человек/%	0 / 0
3.2.1	по очной форме обучения	человек/%	0 / 0
3.2.2	по очно-заочной форме обучения	человек/%	0 / 0
3.2.3	по заочной форме обучения	человек/%	0 / 0
3.3	Численность/удельный вес численности иностранных студентов (курсантов) (кроме стран СНГ), завершивших освоение образовательных программ бакалавриата, программ специалитета, программ магистратуры, в общем выпуске студентов (курсантов)	человек/%	0 / 0
3.4	Численность/удельный вес численности иностранных студентов (курсантов) из стран СНГ, завершивших освоение образовательных программ бакалавриата, программ специалитета, программ магистратуры, в общем выпуске студентов (курсантов)	человек/%	0 / 0
3.5	Численность/удельный вес численности студентов (курсантов) образовательной организации, обучающихся по очной форме обучения по образовательным программам бакалавриата, программам специалитета, программам магистратуры, прошедших обучение за рубежом не менее семестра (триместра), в общей численности студентов (курсантов)	человек/%	0 / 0
3.6	Численность студентов (курсантов) иностранных образовательных организаций, прошедших обучение в образовательной организации по очной форме обучения по образовательным программам бакалавриата, программам специалитета, программам магистратуры, не менее семестра (триместра)	человек	0
3.7	Численность/удельный вес численности иностранных граждан из числа научно-педагогических работников в общей численности научно-педагогических работников	человек/%	0 / 0
3.8	Численность/удельный вес численности иностранных граждан (кроме стран СНГ) из числа аспирантов (адъюнктов, ординаторов, интернов, ассистентов-стажеров) образовательной организации в общей численности аспирантов (адъюнктов, ординаторов, интернов, ассистентов-стажеров)	человек/%	0 / 0
3.9	Численность/удельный вес численности иностранных граждан стран СНГ из числа аспирантов (адъюнктов, ординаторов, интернов, ассистентов-стажеров) образовательной организации в общей численности аспирантов (адъюнктов, ординаторов, интернов, ассистентов-стажеров)	человек/%	0 / 0
3.10	Объем средств, полученных образовательной организацией на выполнение НИОКР от иностранных граждан и иностранных юридических лиц	тыс. руб.	0
3.11	Объем средств от образовательной деятельности, полученных образовательной организацией от иностранных граждан и иностранных юридических лиц	тыс. руб.	0
4	**Финансово-экономическая деятельность**		

4.1	Доходы образовательной организации по всем видам финансового обеспечения (деятельности)	тыс. руб.	12035,2
4.2	Доходы образовательной организации по всем видам финансового обеспечения (деятельности) в расчете на одного научно-педагогического работника	тыс. руб.	1719,31
4.3	Доходы образовательной организации из средств от приносящей доход деятельности в расчете на одного научно-педагогического работника	тыс. руб.	1719,31
4.4	Отношение среднего заработка научно-педагогического работника в образовательной организации (по всем видам финансового обеспечения (деятельности)) к соответствующей среднемесячной начисленной заработной плате наемных работников в организациях, у индивидуальных предпринимателей и физических лиц (среднемесячному доходу от трудовой деятельности) в субъекте Российской Федерации	%	
5	**Инфраструктура**		
5.1	Общая площадь помещений, в которых осуществляется образовательная деятельность, в расчете на одного студента (курсанта), в том числе:	кв. м	0
5.1.1	имеющихся у образовательной организации на праве собственности	кв. м	0
5.1.2	закрепленных за образовательной организацией на праве оперативного управления	кв. м	0
5.1.3	предоставленных образовательной организации в аренду, безвозмездное пользование	кв. м	0
5.2	Количество компьютеров в расчете на одного студента (курсанта)	единиц	0
5.3	Удельный вес стоимости оборудования (не старше 5 лет) образовательной организации в общей стоимости оборудования	%	100
5.4	Количество экземпляров печатных учебных изданий (включая учебники и учебные пособия) из общего количества единиц хранения библиотечного фонда, состоящих на учете, в расчете на одного студента (курсанта)	единиц	0
5.5	Удельный вес укрупненных групп специальностей и направлений подготовки, обеспеченных электронными учебными изданиями (включая учебники и учебные пособия) в количестве не менее 20 изданий по основным областям знаний	%	0
5.6	Численность/удельный вес численности студентов (курсантов), проживающих в общежитиях, в общей численности студентов (курсантов), нуждающихся в общежитиях	человек/%	0 / 0
6	**Обучение инвалидов и лиц с ограниченными возможностями здоровья**		
6.1	Численность/удельный вес численности студентов (курсантов) из числа инвалидов и лиц с ограниченными возможностями здоровья, обучающихся по программам бакалавриата, программам специалитета и программам магистратуры, в общей численности студентов (курсантов), обучающихся по программам бакалавриата, программам специалитета и программам магистратуры	человек/%	0 / 0
6.2	Общее количество адаптированных образовательных программ высшего образования, в том числе:	единиц	2

6.2.1	программ бакалавриата и программ специалитета	единиц	2
	для инвалидов и лиц с ограниченными возможностями здоровья с нарушениями зрения	единиц	2
	для инвалидов и лиц с ограниченными возможностями здоровья с нарушениями слуха	единиц	2
	для инвалидов и лиц с ограниченными возможностями здоровья с нарушениями опорно-двигательного аппарата	единиц	2
	для инвалидов и лиц с ограниченными возможностями здоровья с другими нарушениями	единиц	2
	для инвалидов и лиц с ограниченными возможностями здоровья со сложными дефектами (два и более нарушений)	единиц	2
6.2.2	программ магистратуры	единиц	0
	для инвалидов и лиц с ограниченными возможностями здоровья с нарушениями зрения	единиц	0
	для инвалидов и лиц с ограниченными возможностями здоровья с нарушениями слуха	единиц	0
	для инвалидов и лиц с ограниченными возможностями здоровья с нарушениями опорно-двигательного аппарата	единиц	0
	для инвалидов и лиц с ограниченными возможностями здоровья с другими нарушениями	единиц	0
	для инвалидов и лиц с ограниченными возможностями здоровья со сложными дефектами (два и более нарушений)	единиц	0
6.3	Общая численность инвалидов и лиц с ограниченными возможностями здоровья, обучающихся по программам бакалавриата и программам специалитета, в том числе:	человек	0
6.3.1	по очной форме обучения	человек	0
	инвалидов и лиц с ограниченными возможностями здоровья с нарушениями зрения	человек	0
	инвалидов и лиц с ограниченными возможностями здоровья с нарушениями слуха	человек	0
	инвалидов и лиц с ограниченными возможностями здоровья с нарушениями опорно-двигательного аппарата	человек	0
	инвалидов и лиц с ограниченными возможностями здоровья с другими нарушениями	человек	0
	инвалидов и лиц с ограниченными возможностями здоровья со сложными дефектами (два и более нарушений)	человек	0
6.3.2	по очно-заочной форме обучения	человек	0
	инвалидов и лиц с ограниченными возможностями здоровья с нарушениями зрения	человек	0
	инвалидов и лиц с ограниченными возможностями здоровья с нарушениями слуха	человек	0
	инвалидов и лиц с ограниченными возможностями здоровья с нарушениями опорно-двигательного аппарата	человек	0
	инвалидов и лиц с ограниченными возможностями здоровья с другими нарушениями	человек	0
	инвалидов и лиц с ограниченными возможностями здоровья со сложными дефектами (два и более	человек	0

	нарушений)		
6.3.3	по заочной форме обучения	человек	0
	инвалидов и лиц с ограниченными возможностями здоровья с нарушениями зрения	человек	0
	инвалидов и лиц с ограниченными возможностями здоровья с нарушениями слуха	человек	0
	инвалидов и лиц с ограниченными возможностями здоровья с нарушениями опорно-двигательного аппарата	человек	0
	инвалидов и лиц с ограниченными возможностями здоровья с другими нарушениями	человек	0
	инвалидов и лиц с ограниченными возможностями здоровья со сложными дефектами (два и более нарушений)	человек	0
6.4	Общая численность инвалидов и лиц с ограниченными возможностями здоровья, обучающихся по адаптированным программам бакалавриата и программам специалитета, в том числе:	человек	0
6.4.1	по очной форме обучения	человек	0
	инвалидов и лиц с ограниченными возможностями здоровья с нарушениями зрения	человек	0
	инвалидов и лиц с ограниченными возможностями здоровья с нарушениями слуха	человек	0
	инвалидов и лиц с ограниченными возможностями здоровья с нарушениями опорно-двигательного аппарата	человек	0
	инвалидов и лиц с ограниченными возможностями здоровья с другими нарушениями	человек	0
	инвалидов и лиц с ограниченными возможностями здоровья со сложными дефектами (два и более нарушений)	человек	0
6.4.2	по очно-заочной форме обучения	человек	0
	инвалидов и лиц с ограниченными возможностями здоровья с нарушениями зрения	человек	0
	инвалидов и лиц с ограниченными возможностями здоровья с нарушениями слуха	человек	0
	инвалидов и лиц с ограниченными возможностями здоровья с нарушениями опорно-двигательного аппарата	человек	0
	инвалидов и лиц с ограниченными возможностями здоровья с другими нарушениями	человек	0
	инвалидов и лиц с ограниченными возможностями здоровья со сложными дефектами (два и более нарушений)	человек	0
6.4.3	по заочной форме обучения	человек	0
	инвалидов и лиц с ограниченными возможностями здоровья с нарушениями зрения	человек	0
	инвалидов и лиц с ограниченными возможностями здоровья с нарушениями слуха	человек	0
	инвалидов и лиц с ограниченными возможностями здоровья с нарушениями опорно-двигательного аппарата	человек	0
	инвалидов и лиц с ограниченными возможностями здоровья с другими нарушениями	человек	0

	инвалидов и лиц с ограниченными возможностями здоровья со сложными дефектами (два и более нарушений)	человек	0
6.5	Общая численность инвалидов и лиц с ограниченными возможностями здоровья, обучающихся по программам магистратуры, в том числе:	человек	0
6.5.1	по очной форме обучения	человек	0
	инвалидов и лиц с ограниченными возможностями здоровья с нарушениями зрения	человек	0
	инвалидов и лиц с ограниченными возможностями здоровья с нарушениями слуха	человек	0
	инвалидов и лиц с ограниченными возможностями здоровья с нарушениями опорно-двигательного аппарата	человек	0
	инвалидов и лиц с ограниченными возможностями здоровья с другими нарушениями	человек	0
	инвалидов и лиц с ограниченными возможностями здоровья со сложными дефектами (два и более нарушений)	человек	0
6.5.2	по очно-заочной форме обучения	человек	0
	инвалидов и лиц с ограниченными возможностями здоровья с нарушениями зрения	человек	0
	инвалидов и лиц с ограниченными возможностями здоровья с нарушениями слуха	человек	0
	инвалидов и лиц с ограниченными возможностями здоровья с нарушениями опорно-двигательного аппарата	человек	0
	инвалидов и лиц с ограниченными возможностями здоровья с другими нарушениями	человек	0
	инвалидов и лиц с ограниченными возможностями здоровья со сложными дефектами (два и более нарушений)	человек	0
6.5.3	по заочной форме обучения	человек	0
	инвалидов и лиц с ограниченными возможностями здоровья с нарушениями зрения	человек	0
	инвалидов и лиц с ограниченными возможностями здоровья с нарушениями слуха	человек	0
	инвалидов и лиц с ограниченными возможностями здоровья с нарушениями опорно-двигательного аппарата	человек	0
	инвалидов и лиц с ограниченными возможностями здоровья с другими нарушениями	человек	0
	инвалидов и лиц с ограниченными возможностями здоровья со сложными дефектами (два и более нарушений)	человек	0
6.6	Общая численность инвалидов и лиц с ограниченными возможностями здоровья, обучающихся по адаптированным программам магистратуры, в том числе:	человек	0
6.6.1	по очной форме обучения	человек	0
	инвалидов и лиц с ограниченными возможностями здоровья с нарушениями зрения	человек	0
	инвалидов и лиц с ограниченными возможностями здоровья с нарушениями слуха	человек	0

	инвалидов и лиц с ограниченными возможностями здоровья с нарушениями опорно-двигательного аппарата	человек	0
	инвалидов и лиц с ограниченными возможностями здоровья с другими нарушениями	человек	0
	инвалидов и лиц с ограниченными возможностями здоровья со сложными дефектами (два и более нарушений)	человек	0
6.6.2	по очно-заочной форме обучения	человек	0
	инвалидов и лиц с ограниченными возможностями здоровья с нарушениями зрения	человек	0
	инвалидов и лиц с ограниченными возможностями здоровья с нарушениями слуха	человек	0
	инвалидов и лиц с ограниченными возможностями здоровья с нарушениями опорно-двигательного аппарата	человек	0
	инвалидов и лиц с ограниченными возможностями здоровья с другими нарушениями	человек	0
	инвалидов и лиц с ограниченными возможностями здоровья со сложными дефектами (два и более нарушений)	человек	0
6.6.3	по заочной форме обучения	человек	0
	инвалидов и лиц с ограниченными возможностями здоровья с нарушениями зрения	человек	0
	инвалидов и лиц с ограниченными возможностями здоровья с нарушениями слуха	человек	0
	инвалидов и лиц с ограниченными возможностями здоровья с нарушениями опорно-двигательного аппарата	человек	0
	инвалидов и лиц с ограниченными возможностями здоровья с другими нарушениями	человек	0
	инвалидов и лиц с ограниченными возможностями здоровья со сложными дефектами (два и более нарушений)	человек	0
6.7	Численность/удельный вес численности работников образовательной организации, прошедших повышение квалификации по вопросам получения высшего образования инвалидами и лицами с ограниченными возможностями здоровья, в общей численности работников образовательной организации, в том числе:	человек/%	1 / 4,17
6.7.1	численность/удельный вес профессорско-преподавательского состава, прошедшего повышение квалификации по вопросам получения высшего образования инвалидами и лицами с ограниченными возможностями здоровья, в общей численности профессорско-преподавательского состава	человек/%	1 / 10
6.7.2	численность/удельный вес учебно-вспомогательного персонала, прошедшего повышение квалификации по вопросам получения высшего образования инвалидами и лицами с ограниченными возможностями здоровья, в общей численности учебно-вспомогательного персонала	человек/%	0 / 0

7.4. Показатели деятельности Филиала Автономной некоммерческой образовательной организации высшего образования «Воронежский экономико-правовой институт» в г. Россошь

№ п/п	Показатели	Единица измерения	Значение показателя
А	Б	В	Г
1	**Образовательная деятельность**		
1.1	Общая численность студентов (курсантов), обучающихся по образовательным программам бакалавриата, программам специалитета, программам магистратуры, в том числе:	человек	0
1.1.1	по очной форме обучения	человек	0
1.1.2	по очно-заочной форме обучения	человек	0
1.1.3	по заочной форме обучения	человек	0
1.2	Общая численность аспирантов (адъюнктов, ординаторов, интернов, ассистентов-стажеров), обучающихся по образовательным программам подготовки научно-педагогических кадров в аспирантуре (адъюнктуре), программам ординатуры, программам ассистентуры-стажировки, в том числе:	человек	0
1.2.1	по очной форме обучения	человек	0
1.2.2	по очно-заочной форме обучения	человек	0
1.2.3	по заочной форме обучения	человек	0
1.3	Общая численность студентов (курсантов), обучающихся по образовательным программам среднего профессионального образования, в том числе:	человек	0
1.3.1	по очной форме обучения	человек	0
1.3.2	по очно-заочной форме обучения	человек	0
1.3.3	по заочной форме обучения	человек	0
1.4	Средний балл студентов (курсантов), принятых по результатам единого государственного экзамена на первый курс на обучение по очной форме по программам бакалавриата и специалитета по договору об образовании на обучение по образовательным программам высшего образования	баллы	61,7
1.5	Средний балл студентов (курсантов), принятых по результатам дополнительных вступительных испытаний на первый курс на обучение по очной форме по программам бакалавриата и специалитета по договору об образовании на обучение по образовательным программам высшего образования	баллы	0
1.6	Средний балл студентов (курсантов), принятых по результатам единого государственного экзамена и результатам дополнительных вступительных испытаний на обучение по очной форме по программам бакалавриата и специалитета за счет средств соответствующих бюджетов бюджетной системы Российской Федерации	баллы	0

1.7	Численность студентов (курсантов) - победителей и призеров заключительного этапа всероссийской олимпиады школьников, членов сборных команд Российской Федерации, участвовавших в международных олимпиадах по общеобразовательным предметам по специальностям и (или) направлениям подготовки, соответствующим профилю всероссийской олимпиады школьников или международной олимпиады, принятых на очную форму обучения на первый курс по программам бакалавриата и специалитета без вступительных испытаний	человек	0
1.8	Численность студентов (курсантов) - победителей и призеров олимпиад школьников, принятых на очную форму обучения на первый курс по программам бакалавриата и специалитета по специальностям и направлениям подготовки, соответствующим профилю олимпиады школьников, без вступительных испытаний	человек	0
1.9	Численность/удельный вес численности студентов (курсантов), принятых на условиях целевого приема на первый курс на очную форму обучения по программам бакалавриата и специалитета в общей численности студентов (курсантов), принятых на первый курс по программам бакалавриата и специалитета на очную форму обучения	человек/%	0 / 0
1.10	Удельный вес численности студентов (курсантов), обучающихся по программам магистратуры, в общей численности студентов (курсантов), обучающихся по образовательным программам бакалавриата, программам специалитета, программам магистратуры	%	0
1.11	Численность/удельный вес численности студентов (курсантов), имеющих диплом бакалавра, диплом специалиста или диплом магистра других организаций, осуществляющих образовательную деятельность, принятых на первый курс на обучение по программам магистратуры образовательной организации, в общей численности студентов (курсантов), принятых на первый курс по программам магистратуры на очную форму обучения	человек/%	0 / 0
1.12	Общая численность студентов образовательной организации, обучающихся в филиале образовательной организации (далее - филиал)	человек	-
2	**Научно-исследовательская деятельность**		
2.1	Количество цитирований в индексируемой системе цитирования Web of Science в расчете на 100 научно-педагогических работников	единиц	-
2.2	Количество цитирований в индексируемой системе цитирования Scopus в расчете на 100 научно-педагогических работников	единиц	-
2.3	Количество цитирований в Российском индексе научного цитирования (далее - РИНЦ) в расчете на 100 научно-педагогических работников	единиц	-
2.4	Количество статей в научной периодике, индексируемой в системе цитирования Web of Science, в расчете на 100 научно-педагогических работников	единиц	-
2.5	Количество статей в научной периодике, индексируемой в системе цитирования Scopus, в расчете на 100	единиц	-

	научно-педагогических работников		
2.6	Количество публикаций в РИНЦ в расчете на 100 научно-педагогических работников	единиц	-
2.7	Общий объем научно-исследовательских, опытно-конструкторских и технологических работ (далее - НИОКР)	тыс. руб.	1000
2.8	Объем НИОКР в расчете на одного научно-педагогического работника	тыс. руб.	83,33
2.9	Удельный вес доходов от НИОКР в общих доходах образовательной организации	%	4,99
2.10	Удельный вес НИОКР, выполненных собственными силами (без привлечения соисполнителей), в общих доходах образовательной организации от НИОКР	%	100
2.11	Доходы от НИОКР (за исключением средств бюджетов бюджетной системы Российской Федерации, государственных фондов поддержки науки) в расчете на одного научно-педагогического работника	тыс. руб.	83,33
2.12	Количество лицензионных соглашений	единиц	0
2.13	Удельный вес средств, полученных образовательной организацией от управления объектами интеллектуальной собственности, в общих доходах образовательной организации	%	0
2.14	Численность/удельный вес численности научно-педагогических работников без ученой степени - до 30 лет, кандидатов наук - до 35 лет, докторов наук - до 40 лет, в общей численности научно-педагогических работников	человек/%	3 / 11,54
2.15	Численность/удельный вес численности научно-педагогических работников, имеющих ученую степень кандидата наук, в общей численности научно-педагогических работников образовательной организации	человек/%	8,5 / 70,83
2.16	Численность/удельный вес численности научно-педагогических работников, имеющих ученую степень доктора наук, в общей численности научно-педагогических работников образовательной организации	человек/%	0,5 / 4,17
2.17	Численность/удельный вес численности научно-педагогических работников, имеющих ученую степень кандидата и доктора наук, в общей численности научно-педагогических работников филиала (без совместителей и работающих по договорам гражданско-правового характера)	человек/%	-
2.18	Количество научных журналов, в том числе электронных, издаваемых образовательной организацией	единиц	0
2.19	Количество грантов за отчетный период в расчете на 100 научно-педагогических работников	единиц	0
3	**Международная деятельность**		
3.1	Численность/удельный вес численности иностранных студентов (курсантов) (кроме стран Содружества Независимых Государств (далее - СНГ)), обучающихся по образовательным программам бакалавриата, программам специалитета, программам магистратуры, в общей численности студентов (курсантов), в том числе:	человек/%	0 / 0
3.1.1	по очной форме обучения	человек/%	0 / 0
3.1.2	по очно-заочной форме обучения	человек/%	0 / 0
3.1.3	по заочной форме обучения	человек/%	0 / 0
3.2	Численность/удельный вес численности иностранных студентов (курсантов) из стран СНГ, обучающихся	человек/%	0 / 0

	по образовательным программам бакалавриата, программам специалитета, программам магистратуры, в общей численности студентов (курсантов), в том числе:		
3.2.1	по очной форме обучения	человек/%	0 / 0
3.2.2	по очно-заочной форме обучения	человек/%	0 / 0
3.2.3	по заочной форме обучения	человек/%	0 / 0
3.3	Численность/удельный вес численности иностранных студентов (курсантов) (кроме стран СНГ), завершивших освоение образовательных программ бакалавриата, программ специалитета, программ магистратуры, в общем выпуске студентов (курсантов)	человек/%	0 / 0
3.4	Численность/удельный вес численности иностранных студентов (курсантов) из стран СНГ, завершивших освоение образовательных программ бакалавриата, программ специалитета, программ магистратуры, в общем выпуске студентов (курсантов)	человек/%	0 / 0
3.5	Численность/удельный вес численности студентов (курсантов) образовательной организации, обучающихся по очной форме обучения по образовательным программам бакалавриата, программам специалитета, программам магистратуры, прошедших обучение за рубежом не менее семестра (триместра), в общей численности студентов (курсантов)	человек/%	0 / 0
3.6	Численность студентов (курсантов) иностранных образовательных организаций, прошедших обучение в образовательной организации по очной форме обучения по образовательным программам бакалавриата, программам специалитета, программам магистратуры, не менее семестра (триместра)	человек	0
3.7	Численность/удельный вес численности иностранных граждан из числа научно-педагогических работников в общей численности научно-педагогических работников	человек/%	0 / 0
3.8	Численность/удельный вес численности иностранных граждан (кроме стран СНГ) из числа аспирантов (адъюнктов, ординаторов, интернов, ассистентов-стажеров) образовательной организации в общей численности аспирантов (адъюнктов, ординаторов, интернов, ассистентов-стажеров)	человек/%	0 / 0
3.9	Численность/удельный вес численности иностранных граждан стран СНГ из числа аспирантов (адъюнктов, ординаторов, интернов, ассистентов-стажеров) образовательной организации в общей численности аспирантов (адъюнктов, ординаторов, интернов, ассистентов-стажеров)	человек/%	0 / 0
3.10	Объем средств, полученных образовательной организацией на выполнение НИОКР от иностранных граждан и иностранных юридических лиц	тыс. руб.	0
3.11	Объем средств от образовательной деятельности, полученных образовательной организацией от иностранных граждан и иностранных юридических лиц	тыс. руб.	0
4	**Финансово-экономическая деятельность**		
4.1	Доходы образовательной организации по всем видам финансового обеспечения (деятельности)	тыс. руб.	20029
4.2	Доходы образовательной организации по всем видам финансового обеспечения (деятельности) в расчете на одного научно-педагогического работника	тыс. руб.	1669,08

4.3	Доходы образовательной организации из средств от приносящей доход деятельности в расчете на одного научно-педагогического работника	тыс. руб.	1669,08
4.4	Отношение среднего заработка научно-педагогического работника в образовательной организации (по всем видам финансового обеспечения (деятельности)) к соответствующей среднемесячной начисленной заработной плате наемных работников в организациях, у индивидуальных предпринимателей и физических лиц (среднемесячному доходу от трудовой деятельности) в субъекте Российской Федерации	%	
5	**Инфраструктура**		
5.1	Общая площадь помещений, в которых осуществляется образовательная деятельность, в расчете на одного студента (курсанта), в том числе:	кв. м	0
5.1.1	имеющихся у образовательной организации на праве собственности	кв. м	0
5.1.2	закрепленных за образовательной организацией на праве оперативного управления	кв. м	0
5.1.3	предоставленных образовательной организации в аренду, безвозмездное пользование	кв. м	0
5.2	Количество компьютеров в расчете на одного студента (курсанта)	единиц	0
5.3	Удельный вес стоимости оборудования (не старше 5 лет) образовательной организации в общей стоимости оборудования	%	100
5.4	Количество экземпляров печатных учебных изданий (включая учебники и учебные пособия) из общего количества единиц хранения библиотечного фонда, состоящих на учете, в расчете на одного студента (курсанта)	единиц	0
5.5	Удельный вес укрупненных групп специальностей и направлений подготовки, обеспеченных электронными учебными изданиями (включая учебники и учебные пособия) в количестве не менее 20 изданий по основным областям знаний	%	0
5.6	Численность/удельный вес численности студентов (курсантов), проживающих в общежитиях, в общей численности студентов (курсантов), нуждающихся в общежитиях	человек/%	0 / 0
6	**Обучение инвалидов и лиц с ограниченными возможностями здоровья**		
6.1	Численность/удельный вес численности студентов (курсантов) из числа инвалидов и лиц с ограниченными возможностями здоровья, обучающихся по программам бакалавриата, программам специалитета и программам магистратуры, в общей численности студентов (курсантов), обучающихся по программам бакалавриата, программам специалитета и программам магистратуры	человек/%	0 / 0
6.2	Общее количество адаптированных образовательных программ высшего образования, в том числе:	единиц	2
6.2.1	программ бакалавриата и программ специалитета	единиц	2
	для инвалидов и лиц с ограниченными возможностями здоровья с нарушениями зрения	единиц	2
	для инвалидов и лиц с ограниченными возможностями здоровья с нарушениями слуха	единиц	2
	для инвалидов и лиц с ограниченными возможностями здоровья с нарушениями опорно-двигательного	единиц	2

	аппарата		
	для инвалидов и лиц с ограниченными возможностями здоровья с другими нарушениями	единиц	2
	для инвалидов и лиц с ограниченными возможностями здоровья со сложными дефектами (два и более нарушений)	единиц	2
6.2.2	программ магистратуры	единиц	0
	для инвалидов и лиц с ограниченными возможностями здоровья с нарушениями зрения	единиц	0
	для инвалидов и лиц с ограниченными возможностями здоровья с нарушениями слуха	единиц	0
	для инвалидов и лиц с ограниченными возможностями здоровья с нарушениями опорно-двигательного аппарата	единиц	0
	для инвалидов и лиц с ограниченными возможностями здоровья с другими нарушениями	единиц	0
	для инвалидов и лиц с ограниченными возможностями здоровья со сложными дефектами (два и более нарушений)	единиц	0
6.3	Общая численность инвалидов и лиц с ограниченными возможностями здоровья, обучающихся по программам бакалавриата и программам специалитета, в том числе:	человек	0
6.3.1	по очной форме обучения	человек	0
	инвалидов и лиц с ограниченными возможностями здоровья с нарушениями зрения	человек	0
	инвалидов и лиц с ограниченными возможностями здоровья с нарушениями слуха	человек	0
	инвалидов и лиц с ограниченными возможностями здоровья с нарушениями опорно-двигательного аппарата	человек	0
	инвалидов и лиц с ограниченными возможностями здоровья с другими нарушениями	человек	0
	инвалидов и лиц с ограниченными возможностями здоровья со сложными дефектами (два и более нарушений)	человек	0
6.3.2	по очно-заочной форме обучения	человек	0
	инвалидов и лиц с ограниченными возможностями здоровья с нарушениями зрения	человек	0
	инвалидов и лиц с ограниченными возможностями здоровья с нарушениями слуха	человек	0
	инвалидов и лиц с ограниченными возможностями здоровья с нарушениями опорно-двигательного аппарата	человек	0
	инвалидов и лиц с ограниченными возможностями здоровья с другими нарушениями	человек	0
	инвалидов и лиц с ограниченными возможностями здоровья со сложными дефектами (два и более нарушений)	человек	0
6.3.3	по заочной форме обучения	человек	0
	инвалидов и лиц с ограниченными возможностями здоровья с нарушениями зрения	человек	0
	инвалидов и лиц с ограниченными возможностями здоровья с нарушениями слуха	человек	0

	инвалидов и лиц с ограниченными возможностями здоровья с нарушениями опорно-двигательного аппарата	человек	0
	инвалидов и лиц с ограниченными возможностями здоровья с другими нарушениями	человек	0
	инвалидов и лиц с ограниченными возможностями здоровья со сложными дефектами (два и более нарушений)	человек	0
6.4	Общая численность инвалидов и лиц с ограниченными возможностями здоровья, обучающихся по адаптированным программам бакалавриата и программам специалитета, в том числе:	человек	0
6.4.1	по очной форме обучения	человек	0
	инвалидов и лиц с ограниченными возможностями здоровья с нарушениями зрения	человек	0
	инвалидов и лиц с ограниченными возможностями здоровья с нарушениями слуха	человек	0
	инвалидов и лиц с ограниченными возможностями здоровья с нарушениями опорно-двигательного аппарата	человек	0
	инвалидов и лиц с ограниченными возможностями здоровья с другими нарушениями	человек	0
	инвалидов и лиц с ограниченными возможностями здоровья со сложными дефектами (два и более нарушений)	человек	0
6.4.2	по очно-заочной форме обучения	человек	0
	инвалидов и лиц с ограниченными возможностями здоровья с нарушениями зрения	человек	0
	инвалидов и лиц с ограниченными возможностями здоровья с нарушениями слуха	человек	0
	инвалидов и лиц с ограниченными возможностями здоровья с нарушениями опорно-двигательного аппарата	человек	0
	инвалидов и лиц с ограниченными возможностями здоровья с другими нарушениями	человек	0
	инвалидов и лиц с ограниченными возможностями здоровья со сложными дефектами (два и более нарушений)	человек	0
6.4.3	по заочной форме обучения	человек	0
	инвалидов и лиц с ограниченными возможностями здоровья с нарушениями зрения	человек	0
	инвалидов и лиц с ограниченными возможностями здоровья с нарушениями слуха	человек	0
	инвалидов и лиц с ограниченными возможностями здоровья с нарушениями опорно-двигательного аппарата	человек	0
	инвалидов и лиц с ограниченными возможностями здоровья с другими нарушениями	человек	0
	инвалидов и лиц с ограниченными возможностями здоровья со сложными дефектами (два и более нарушений)	человек	0
6.5	Общая численность инвалидов и лиц с ограниченными возможностями здоровья, обучающихся по программам магистратуры, в том числе:	человек	0
6.5.1	по очной форме обучения	человек	0

	инвалидов и лиц с ограниченными возможностями здоровья с нарушениями зрения	человек	0
	инвалидов и лиц с ограниченными возможностями здоровья с нарушениями слуха	человек	0
	инвалидов и лиц с ограниченными возможностями здоровья с нарушениями опорно-двигательного аппарата	человек	0
	инвалидов и лиц с ограниченными возможностями здоровья с другими нарушениями	человек	0
	инвалидов и лиц с ограниченными возможностями здоровья со сложными дефектами (два и более нарушений)	человек	0
6.5.2	по очно-заочной форме обучения	человек	0
	инвалидов и лиц с ограниченными возможностями здоровья с нарушениями зрения	человек	0
	инвалидов и лиц с ограниченными возможностями здоровья с нарушениями слуха	человек	0
	инвалидов и лиц с ограниченными возможностями здоровья с нарушениями опорно-двигательного аппарата	человек	0
	инвалидов и лиц с ограниченными возможностями здоровья с другими нарушениями	человек	0
	инвалидов и лиц с ограниченными возможностями здоровья со сложными дефектами (два и более нарушений)	человек	0
6.5.3	по заочной форме обучения	человек	0
	инвалидов и лиц с ограниченными возможностями здоровья с нарушениями зрения	человек	0
	инвалидов и лиц с ограниченными возможностями здоровья с нарушениями слуха	человек	0
	инвалидов и лиц с ограниченными возможностями здоровья с нарушениями опорно-двигательного аппарата	человек	0
	инвалидов и лиц с ограниченными возможностями здоровья с другими нарушениями	человек	0
	инвалидов и лиц с ограниченными возможностями здоровья со сложными дефектами (два и более нарушений)	человек	0
6.6	Общая численность инвалидов и лиц с ограниченными возможностями здоровья, обучающихся по адаптированным программам магистратуры, в том числе:	человек	0
6.6.1	по очной форме обучения	человек	0
	инвалидов и лиц с ограниченными возможностями здоровья с нарушениями зрения	человек	0
	инвалидов и лиц с ограниченными возможностями здоровья с нарушениями слуха	человек	0
	инвалидов и лиц с ограниченными возможностями здоровья с нарушениями опорно-двигательного аппарата	человек	0
	инвалидов и лиц с ограниченными возможностями здоровья с другими нарушениями	человек	0
	инвалидов и лиц с ограниченными возможностями здоровья со сложными дефектами (два и более нарушений)	человек	0

6.6.2	по очно-заочной форме обучения	человек	0
	инвалидов и лиц с ограниченными возможностями здоровья с нарушениями зрения	человек	0
	инвалидов и лиц с ограниченными возможностями здоровья с нарушениями слуха	человек	0
	инвалидов и лиц с ограниченными возможностями здоровья с нарушениями опорно-двигательного аппарата	человек	0
	инвалидов и лиц с ограниченными возможностями здоровья с другими нарушениями	человек	0
	инвалидов и лиц с ограниченными возможностями здоровья со сложными дефектами (два и более нарушений)	человек	0
6.6.3	по заочной форме обучения	человек	0
	инвалидов и лиц с ограниченными возможностями здоровья с нарушениями зрения	человек	0
	инвалидов и лиц с ограниченными возможностями здоровья с нарушениями слуха	человек	0
	инвалидов и лиц с ограниченными возможностями здоровья с нарушениями опорно-двигательного аппарата	человек	0
	инвалидов и лиц с ограниченными возможностями здоровья с другими нарушениями	человек	0
	инвалидов и лиц с ограниченными возможностями здоровья со сложными дефектами (два и более нарушений)	человек	0
6.7	Численность/удельный вес численности работников образовательной организации, прошедших повышение квалификации по вопросам получения высшего образования инвалидами и лицами с ограниченными возможностями здоровья, в общей численности работников образовательной организации, в том числе:	человек/%	1 / 2,7
6.7.1	численность/удельный вес профессорско-преподавательского состава, прошедшего повышение квалификации по вопросам получения высшего образования инвалидами и лицами с ограниченными возможностями здоровья, в общей численности профессорско-преподавательского состава	человек/%	1 / 4,17
6.7.2	численность/удельный вес учебно-вспомогательного персонала, прошедшего повышение квалификации по вопросам получения высшего образования инвалидами и лицами с ограниченными возможностями здоровья, в общей численности учебно-вспомогательного персонала	человек/%	0 / 0

7.5. Показатели деятельности Филиала Автономной некоммерческой образовательной организации высшего образования «Воронежский экономико-правовой институт» в г. Старый Оскол

№ п/п	Показатели	Единица измерения	Значение показателя
А	Б	В	Г
1	**Образовательная деятельность**		
1.1	Общая численность студентов (курсантов), обучающихся по образовательным программам бакалавриата, программам специалитета, программам магистратуры, в том числе:	человек	922
1.1.1	по очной форме обучения	человек	183
1.1.2	по очно-заочной форме обучения	человек	0
1.1.3	по заочной форме обучения	человек	739
1.2	Общая численность аспирантов (адъюнктов, ординаторов, интернов, ассистентов-стажеров), обучающихся по образовательным программам подготовки научно-педагогических кадров в аспирантуре (адъюнктуре), программам ординатуры, программам ассистентуры-стажировки, в том числе:	человек	0
1.2.1	по очной форме обучения	человек	0
1.2.2	по очно-заочной форме обучения	человек	0
1.2.3	по заочной форме обучения	человек	0
1.3	Общая численность студентов (курсантов), обучающихся по образовательным программам среднего профессионального образования, в том числе:	человек	0
1.3.1	по очной форме обучения	человек	0
1.3.2	по очно-заочной форме обучения	человек	0
1.3.3	по заочной форме обучения	человек	0
1.4	Средний балл студентов (курсантов), принятых по результатам единого государственного экзамена на первый курс на обучение по очной форме по программам бакалавриата и специалитета по договору об образовании на обучение по образовательным программам высшего образования	баллы	61,47
1.5	Средний балл студентов (курсантов), принятых по результатам дополнительных вступительных испытаний на первый курс на обучение по очной форме по программам бакалавриата и специалитета по договору об образовании на обучение по образовательным программам высшего образования	баллы	0
1.6	Средний балл студентов (курсантов), принятых по результатам единого государственного экзамена и результатам дополнительных вступительных испытаний на обучение по очной форме по программам бакалавриата и специалитета за счет средств соответствующих бюджетов бюджетной системы Российской Федерации	баллы	0

1.7	Численность студентов (курсантов) - победителей и призеров заключительного этапа всероссийской олимпиады школьников, членов сборных команд Российской Федерации, участвовавших в международных олимпиадах по общеобразовательным предметам по специальностям и (или) направлениям подготовки, соответствующим профилю всероссийской олимпиады школьников или международной олимпиады, принятых на очную форму обучения на первый курс по программам бакалавриата и специалитета без вступительных испытаний	человек	0
1.8	Численность студентов (курсантов) - победителей и призеров олимпиад школьников, принятых на очную форму обучения на первый курс по программам бакалавриата и специалитета по специальностям и направлениям подготовки, соответствующим профилю олимпиады школьников, без вступительных испытаний	человек	0
1.9	Численность/удельный вес численности студентов (курсантов), принятых на условиях целевого приема на первый курс на очную форму обучения по программам бакалавриата и специалитета в общей численности студентов (курсантов), принятых на первый курс по программам бакалавриата и специалитета на очную форму обучения	человек/%	0 / 0
1.10	Удельный вес численности студентов (курсантов), обучающихся по программам магистратуры, в общей численности студентов (курсантов), обучающихся по образовательным программам бакалавриата, программам специалитета, программам магистратуры	%	0
1.11	Численность/удельный вес численности студентов (курсантов), имеющих диплом бакалавра, диплом специалиста или диплом магистра других организаций, осуществляющих образовательную деятельность, принятых на первый курс на обучение по программам магистратуры образовательной организации, в общей численности студентов (курсантов), принятых на первый курс по программам магистратуры на очную форму обучения	человек/%	0 / 0
1.12	Общая численность студентов образовательной организации, обучающихся в филиале образовательной организации (далее - филиал)	человек	-
2	**Научно-исследовательская деятельность**		
2.1	Количество цитирований в индексируемой системе цитирования Web of Science в расчете на 100 научно-педагогических работников	единиц	-
2.2	Количество цитирований в индексируемой системе цитирования Scopus в расчете на 100 научно-педагогических работников	единиц	-
2.3	Количество цитирований в Российском индексе научного цитирования (далее - РИНЦ) в расчете на 100 научно-педагогических работников	единиц	-
2.4	Количество статей в научной периодике, индексируемой в системе цитирования Web of Science, в расчете на 100 научно-педагогических работников	единиц	-
2.5	Количество статей в научной периодике, индексируемой в системе цитирования Scopus, в расчете на 100	единиц	-

	научно-педагогических работников		
2.6	Количество публикаций в РИНЦ в расчете на 100 научно-педагогических работников	единиц	-
2.7	Общий объем научно-исследовательских, опытно-конструкторских и технологических работ (далее - НИОКР)	тыс. руб.	4200
2.8	Объем НИОКР в расчете на одного научно-педагогического работника	тыс. руб.	102,07
2.9	Удельный вес доходов от НИОКР в общих доходах образовательной организации	%	5,34
2.10	Удельный вес НИОКР, выполненных собственными силами (без привлечения соисполнителей), в общих доходах образовательной организации от НИОКР	%	100
2.11	Доходы от НИОКР (за исключением средств бюджетов бюджетной системы Российской Федерации, государственных фондов поддержки науки) в расчете на одного научно-педагогического работника	тыс. руб.	102,07
2.12	Количество лицензионных соглашений	единиц	0
2.13	Удельный вес средств, полученных образовательной организацией от управления объектами интеллектуальной собственности, в общих доходах образовательной организации	%	0
2.14	Численность/удельный вес численности научно-педагогических работников без ученой степени - до 30 лет, кандидатов наук - до 35 лет, докторов наук - до 40 лет, в общей численности научно-педагогических работников	человек/%	6 / 10,71
2.15	Численность/удельный вес численности научно-педагогических работников, имеющих ученую степень кандидата наук, в общей численности научно-педагогических работников образовательной организации	человек/%	31,9 / 77,52
2.16	Численность/удельный вес численности научно-педагогических работников, имеющих ученую степень доктора наук, в общей численности научно-педагогических работников образовательной организации	человек/%	2,5 / 6,08
2.17	Численность/удельный вес численности научно-педагогических работников, имеющих ученую степень кандидата и доктора наук, в общей численности научно-педагогических работников филиала (без совместителей и работающих по договорам гражданско-правового характера)	человек/%	-
2.18	Количество научных журналов, в том числе электронных, издаваемых образовательной организацией	единиц	0
2.19	Количество грантов за отчетный период в расчете на 100 научно-педагогических работников	единиц	0
3	**Международная деятельность**		
3.1	Численность/удельный вес численности иностранных студентов (курсантов) (кроме стран Содружества Независимых Государств (далее - СНГ)), обучающихся по образовательным программам бакалавриата, программам специалитета, программам магистратуры, в общей численности студентов (курсантов), в том числе:	человек/%	0 / 0
3.1.1	по очной форме обучения	человек/%	0 / 0
3.1.2	по очно-заочной форме обучения	человек/%	0 / 0
3.1.3	по заочной форме обучения	человек/%	0 / 0
3.2	Численность/удельный вес численности иностранных студентов (курсантов) из стран СНГ, обучающихся	человек/%	13 / 1,41

	по образовательным программам бакалавриата, программам специалитета, программам магистратуры, в общей численности студентов (курсантов), в том числе:		
3.2.1	по очной форме обучения	человек/%	5 / 2,73
3.2.2	по очно-заочной форме обучения	человек/%	0 / 0
3.2.3	по заочной форме обучения	человек/%	8 / 1,08
3.3	Численность/удельный вес численности иностранных студентов (курсантов) (кроме стран СНГ), завершивших освоение образовательных программ бакалавриата, программ специалитета, программ магистратуры, в общем выпуске студентов (курсантов)	человек/%	0 / 0
3.4	Численность/удельный вес численности иностранных студентов (курсантов) из стран СНГ, завершивших освоение образовательных программ бакалавриата, программ специалитета, программ магистратуры, в общем выпуске студентов (курсантов)	человек/%	0 / 0
3.5	Численность/удельный вес численности студентов (курсантов) образовательной организации, обучающихся по очной форме обучения по образовательным программам бакалавриата, программам специалитета, программам магистратуры, прошедших обучение за рубежом не менее семестра (триместра), в общей численности студентов (курсантов)	человек/%	0 / 0
3.6	Численность студентов (курсантов) иностранных образовательных организаций, прошедших обучение в образовательной организации по очной форме обучения по образовательным программам бакалавриата, программам специалитета, программам магистратуры, не менее семестра (триместра)	человек	0
3.7	Численность/удельный вес численности иностранных граждан из числа научно-педагогических работников в общей численности научно-педагогических работников	человек/%	1 / 1,79
3.8	Численность/удельный вес численности иностранных граждан (кроме стран СНГ) из числа аспирантов (адъюнктов, ординаторов, интернов, ассистентов-стажеров) образовательной организации в общей численности аспирантов (адъюнктов, ординаторов, интернов, ассистентов-стажеров)	человек/%	0 / 0
3.9	Численность/удельный вес численности иностранных граждан стран СНГ из числа аспирантов (адъюнктов, ординаторов, интернов, ассистентов-стажеров) образовательной организации в общей численности аспирантов (адъюнктов, ординаторов, интернов, ассистентов-стажеров)	человек/%	0 / 0
3.10	Объем средств, полученных образовательной организацией на выполнение НИОКР от иностранных граждан и иностранных юридических лиц	тыс. руб.	0
3.11	Объем средств от образовательной деятельности, полученных образовательной организацией от иностранных граждан и иностранных юридических лиц	тыс. руб.	0
4	**Финансово-экономическая деятельность**		
4.1	Доходы образовательной организации по всем видам финансового обеспечения (деятельности)	тыс. руб.	78697,4
4.2	Доходы образовательной организации по всем видам финансового обеспечения (деятельности) в расчете на одного научно-педагогического работника	тыс. руб.	1912,45

4.3	Доходы образовательной организации из средств от приносящей доход деятельности в расчете на одного научно-педагогического работника	тыс. руб.	1912,45
4.4	Отношение среднего заработка научно-педагогического работника в образовательной организации (по всем видам финансового обеспечения (деятельности)) к соответствующей среднемесячной начисленной заработной плате наемных работников в организациях, у индивидуальных предпринимателей и физических лиц (среднемесячному доходу от трудовой деятельности) в субъекте Российской Федерации	%	
5	**Инфраструктура**		
5.1	Общая площадь помещений, в которых осуществляется образовательная деятельность, в расчете на одного студента (курсанта), в том числе:	кв. м	19,58
5.1.1	имеющихся у образовательной организации на праве собственности	кв. м	0
5.1.2	закрепленных за образовательной организацией на праве оперативного управления	кв. м	0
5.1.3	предоставленных образовательной организации в аренду, безвозмездное пользование	кв. м	15,29
5.2	Количество компьютеров в расчете на одного студента (курсанта)	единиц	1,15
5.3	Удельный вес стоимости оборудования (не старше 5 лет) образовательной организации в общей стоимости оборудования	%	100
5.4	Количество экземпляров печатных учебных изданий (включая учебники и учебные пособия) из общего количества единиц хранения библиотечного фонда, состоящих на учете, в расчете на одного студента (курсанта)	единиц	45,88
5.5	Удельный вес укрупненных групп специальностей и направлений подготовки, обеспеченных электронными учебными изданиями (включая учебники и учебные пособия) в количестве не менее 20 изданий по основным областям знаний	%	100
5.6	Численность/удельный вес численности студентов (курсантов), проживающих в общежитиях, в общей численности студентов (курсантов), нуждающихся в общежитиях	человек/%	0 / 0
6	**Обучение инвалидов и лиц с ограниченными возможностями здоровья**		
6.1	Численность/удельный вес численности студентов (курсантов) из числа инвалидов и лиц с ограниченными возможностями здоровья, обучающихся по программам бакалавриата, программам специалитета и программам магистратуры, в общей численности студентов (курсантов), обучающихся по программам бакалавриата, программам специалитета и программам магистратуры	человек/%	0 / 0
6.2	Общее количество адаптированных образовательных программ высшего образования, в том числе:	единиц	8
6.2.1	программ бакалавриата и программ специалитета	единиц	8
	для инвалидов и лиц с ограниченными возможностями здоровья с нарушениями зрения	единиц	8
	для инвалидов и лиц с ограниченными возможностями здоровья с нарушениями слуха	единиц	8
	для инвалидов и лиц с ограниченными возможностями здоровья с нарушениями опорно-двигательного	единиц	8

	аппарата		
	для инвалидов и лиц с ограниченными возможностями здоровья с другими нарушениями	единиц	8
	для инвалидов и лиц с ограниченными возможностями здоровья со сложными дефектами (два и более нарушений)	единиц	8
6.2.2	программ магистратуры	единиц	0
	для инвалидов и лиц с ограниченными возможностями здоровья с нарушениями зрения	единиц	0
	для инвалидов и лиц с ограниченными возможностями здоровья с нарушениями слуха	единиц	0
	для инвалидов и лиц с ограниченными возможностями здоровья с нарушениями опорно-двигательного аппарата	единиц	0
	для инвалидов и лиц с ограниченными возможностями здоровья с другими нарушениями	единиц	0
	для инвалидов и лиц с ограниченными возможностями здоровья со сложными дефектами (два и более нарушений)	единиц	0
6.3	Общая численность инвалидов и лиц с ограниченными возможностями здоровья, обучающихся по программам бакалавриата и программам специалитета, в том числе:	человек	0
6.3.1	по очной форме обучения	человек	0
	инвалидов и лиц с ограниченными возможностями здоровья с нарушениями зрения	человек	0
	инвалидов и лиц с ограниченными возможностями здоровья с нарушениями слуха	человек	0
	инвалидов и лиц с ограниченными возможностями здоровья с нарушениями опорно-двигательного аппарата	человек	0
	инвалидов и лиц с ограниченными возможностями здоровья с другими нарушениями	человек	0
	инвалидов и лиц с ограниченными возможностями здоровья со сложными дефектами (два и более нарушений)	человек	0
6.3.2	по очно-заочной форме обучения	человек	0
	инвалидов и лиц с ограниченными возможностями здоровья с нарушениями зрения	человек	0
	инвалидов и лиц с ограниченными возможностями здоровья с нарушениями слуха	человек	0
	инвалидов и лиц с ограниченными возможностями здоровья с нарушениями опорно-двигательного аппарата	человек	0
	инвалидов и лиц с ограниченными возможностями здоровья с другими нарушениями	человек	0
	инвалидов и лиц с ограниченными возможностями здоровья со сложными дефектами (два и более нарушений)	человек	0
6.3.3	по заочной форме обучения	человек	0
	инвалидов и лиц с ограниченными возможностями здоровья с нарушениями зрения	человек	0
	инвалидов и лиц с ограниченными возможностями здоровья с нарушениями слуха	человек	0

	инвалидов и лиц с ограниченными возможностями здоровья с нарушениями опорно-двигательного аппарата	человек	0
	инвалидов и лиц с ограниченными возможностями здоровья с другими нарушениями	человек	0
	инвалидов и лиц с ограниченными возможностями здоровья со сложными дефектами (два и более нарушений)	человек	0
6.4	Общая численность инвалидов и лиц с ограниченными возможностями здоровья, обучающихся по адаптированным программам бакалавриата и программам специалитета, в том числе:	человек	0
6.4.1	по очной форме обучения	человек	0
	инвалидов и лиц с ограниченными возможностями здоровья с нарушениями зрения	человек	0
	инвалидов и лиц с ограниченными возможностями здоровья с нарушениями слуха	человек	0
	инвалидов и лиц с ограниченными возможностями здоровья с нарушениями опорно-двигательного аппарата	человек	0
	инвалидов и лиц с ограниченными возможностями здоровья с другими нарушениями	человек	0
	инвалидов и лиц с ограниченными возможностями здоровья со сложными дефектами (два и более нарушений)	человек	0
6.4.2	по очно-заочной форме обучения	человек	0
	инвалидов и лиц с ограниченными возможностями здоровья с нарушениями зрения	человек	0
	инвалидов и лиц с ограниченными возможностями здоровья с нарушениями слуха	человек	0
	инвалидов и лиц с ограниченными возможностями здоровья с нарушениями опорно-двигательного аппарата	человек	0
	инвалидов и лиц с ограниченными возможностями здоровья с другими нарушениями	человек	0
	инвалидов и лиц с ограниченными возможностями здоровья со сложными дефектами (два и более нарушений)	человек	0
6.4.3	по заочной форме обучения	человек	0
	инвалидов и лиц с ограниченными возможностями здоровья с нарушениями зрения	человек	0
	инвалидов и лиц с ограниченными возможностями здоровья с нарушениями слуха	человек	0
	инвалидов и лиц с ограниченными возможностями здоровья с нарушениями опорно-двигательного аппарата	человек	0
	инвалидов и лиц с ограниченными возможностями здоровья с другими нарушениями	человек	0
	инвалидов и лиц с ограниченными возможностями здоровья со сложными дефектами (два и более нарушений)	человек	0
6.5	Общая численность инвалидов и лиц с ограниченными возможностями здоровья, обучающихся по программам магистратуры, в том числе:	человек	0
6.5.1	по очной форме обучения	человек	0

	инвалидов и лиц с ограниченными возможностями здоровья с нарушениями зрения	человек	0
	инвалидов и лиц с ограниченными возможностями здоровья с нарушениями слуха	человек	0
	инвалидов и лиц с ограниченными возможностями здоровья с нарушениями опорно-двигательного аппарата	человек	0
	инвалидов и лиц с ограниченными возможностями здоровья с другими нарушениями	человек	0
	инвалидов и лиц с ограниченными возможностями здоровья со сложными дефектами (два и более нарушений)	человек	0
6.5.2	по очно-заочной форме обучения	человек	0
	инвалидов и лиц с ограниченными возможностями здоровья с нарушениями зрения	человек	0
	инвалидов и лиц с ограниченными возможностями здоровья с нарушениями слуха	человек	0
	инвалидов и лиц с ограниченными возможностями здоровья с нарушениями опорно-двигательного аппарата	человек	0
	инвалидов и лиц с ограниченными возможностями здоровья с другими нарушениями	человек	0
	инвалидов и лиц с ограниченными возможностями здоровья со сложными дефектами (два и более нарушений)	человек	0
6.5.3	по заочной форме обучения	человек	0
	инвалидов и лиц с ограниченными возможностями здоровья с нарушениями зрения	человек	0
	инвалидов и лиц с ограниченными возможностями здоровья с нарушениями слуха	человек	0
	инвалидов и лиц с ограниченными возможностями здоровья с нарушениями опорно-двигательного аппарата	человек	0
	инвалидов и лиц с ограниченными возможностями здоровья с другими нарушениями	человек	0
	инвалидов и лиц с ограниченными возможностями здоровья со сложными дефектами (два и более нарушений)	человек	0
6.6	Общая численность инвалидов и лиц с ограниченными возможностями здоровья, обучающихся по адаптированным программам магистратуры, в том числе:	человек	0
6.6.1	по очной форме обучения	человек	0
	инвалидов и лиц с ограниченными возможностями здоровья с нарушениями зрения	человек	0
	инвалидов и лиц с ограниченными возможностями здоровья с нарушениями слуха	человек	0
	инвалидов и лиц с ограниченными возможностями здоровья с нарушениями опорно-двигательного аппарата	человек	0
	инвалидов и лиц с ограниченными возможностями здоровья с другими нарушениями	человек	0
	инвалидов и лиц с ограниченными возможностями здоровья со сложными дефектами (два и более нарушений)	человек	0

6.6.2	по очно-заочной форме обучения	человек	0
	инвалидов и лиц с ограниченными возможностями здоровья с нарушениями зрения	человек	0
	инвалидов и лиц с ограниченными возможностями здоровья с нарушениями слуха	человек	0
	инвалидов и лиц с ограниченными возможностями здоровья с нарушениями опорно-двигательного аппарата	человек	0
	инвалидов и лиц с ограниченными возможностями здоровья с другими нарушениями	человек	0
	инвалидов и лиц с ограниченными возможностями здоровья со сложными дефектами (два и более нарушений)	человек	0
6.6.3	по заочной форме обучения	человек	0
	инвалидов и лиц с ограниченными возможностями здоровья с нарушениями зрения	человек	0
	инвалидов и лиц с ограниченными возможностями здоровья с нарушениями слуха	человек	0
	инвалидов и лиц с ограниченными возможностями здоровья с нарушениями опорно-двигательного аппарата	человек	0
	инвалидов и лиц с ограниченными возможностями здоровья с другими нарушениями	человек	0
	инвалидов и лиц с ограниченными возможностями здоровья со сложными дефектами (два и более нарушений)	человек	0
6.7	Численность/удельный вес численности работников образовательной организации, прошедших повышение квалификации по вопросам получения высшего образования инвалидами и лицами с ограниченными возможностями здоровья, в общей численности работников образовательной организации, в том числе:	человек/%	1 / 1,35
6.7.1	численность/удельный вес профессорско-преподавательского состава, прошедшего повышение квалификации по вопросам получения высшего образования инвалидами и лицами с ограниченными возможностями здоровья, в общей численности профессорско-преподавательского состава	человек/%	1 / 1,89
6.7.2	численность/удельный вес учебно-вспомогательного персонала, прошедшего повышение квалификации по вопросам получения высшего образования инвалидами и лицами с ограниченными возможностями здоровья, в общей численности учебно-вспомогательного персонала	человек/%	0 / 0