



Автономная некоммерческая образовательная организация
высшего образования
«Воронежский экономико-правовой институт»
(АНОО ВО «ВЭПИ»)

УТВЕРЖДАЮ

Проректор

по учебно-методической работе

Е.Н. Григорьева

2017 г.



**УЧЕБНО-МЕТОДИЧЕСКИЙ КОМПЛЕКС
УЧЕБНОЙ ДИСЦИПЛИНЫ (МОДУЛЯ)**

Б1.В.ДВ.08.01 Культурология

(шифр и наименование учебной дисциплины (модуля))

40.03.01 Юриспруденция

(код и наименование направления подготовки)

Направленность (профиль) уголовно-правовой

(наименование направленности (профиля))

Квалификация выпускника бакалавр

(наименование квалификации)

Форма обучения очная, заочная, очно-заочная

(очная, заочная, очно-заочная)


Рекомендован к использованию Филиалами АНОО ВО «ВЭПИ».

Воронеж 2017

Учебно-методический комплекс учебной дисциплины Криминология
утвержден на заседании кафедры Уголовно-правовых дисциплин

Протокол от «19» июни 2017 г. № 11

Заведующий кафедрой


(подпись)

С.Т. Гаврилов

(инициалы, фамилия)

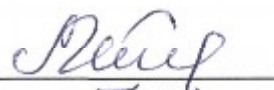

Разработчики:

профессор

(занимаемая должность)

доцент

(занимаемая должность)


(подпись)

(подпись)

В.А. Лелеков

(инициалы, фамилия)

А.Н. Богомолов

(инициалы, фамилия)

Содержание

№ пп	Наименование раздела	Стр.
1.	Практические занятия по учебной дисциплине (модулю)	4
2.	Методические рекомендации по изучению учебной дисциплины (модулю)	9
2.1.	Методические рекомендации преподавательскому составу	9
2.1.1.	Методические рекомендации по проведению учебных занятий	9
2.1.2.	Методические рекомендации по проведению интерактивных занятий	11
2.1.3.	Методические рекомендации по контролю успеваемости	16
2.1.3.1.	Текущая аттестация (текущий контроль) уровня усвоения содержания учебной дисциплины	16
2.1.3.2.	Промежуточная аттестация (итоговый контроль) уровня усвоения содержания учебной дисциплины	18
2.1.3.3.	Критерии оценки учебных достижений обучающихся	19
2.2.	Методические указания обучающимся	20

1. Практические занятия по учебной дисциплине (модулю)

Тема №1. Культура и культурология

(2 ч. – очная форма обучения, 2 ч. – очно-заочная форма обучения, 1 ч. – заочная форма обучения)

Возникновение понятия «культура», исторически изменчивое содержание данного понятия. Культура как уникальный феномен человеческого бытия. Взаимосвязь и отличие явлений: природа – человек – общество – культура. Этапы в развитии взаимодействия человека и природы. Человеческая деятельность как основа возникновения и развития культуры. Предмет и сущность культурологии. Структура и состав современного культурологического знания, его междисциплинарный характер. Теория и философия культуры, прикладная культурология.

Контрольные вопросы:

1. Предмет и объект культурологии
2. Понятие культуры.
3. Основополагающие институты культуры

Темы докладов и научных сообщений:

1. Возникновение понятия «культура», исторически изменчивое содержание данного понятия.
2. Культура как уникальный феномен человеческого бытия.
3. Взаимосвязь и отличие явлений: природа – человек – общество – культура.
4. Этапы в развитии взаимодействия человека и природы.

Тема №2. Культура как многоуровневая система.

(4 ч. – очная форма обучения, 2 ч. – очно-заочная форма обучения, 1 ч. – заочная форма обучения)

Философско-культурологический анализ видов человеческой деятельности и их результатов. Представления о теоретических подходах и методах исследования в системе культурологии. Историческая динамика бытия культуры. Культура и общество, их взаимосвязь. Способы организации общества и соответствующие им типы культуры. Многогранность бытия культуры. Традиционная и инновационная культуры. Этнические и национальные культуры. Понятие культурной сферы. Явления субкультуры и контркультуры. Элитарная и массовая культуры.

Контрольные вопросы:

1. Мировая и национальная культура
2. Материальная и духовная культура
3. Субкультура и контркультура.
4. Элитарная, народная, массовая культура.

Темы докладов и научных сообщений:

1. Представления о теоретических подходах и методах исследования в системе культурологии.
2. Историческая динамика бытия культуры.
3. Культура и общество, их взаимосвязь.
4. Способы организации общества и соответствующие им типы культуры.

Тема № 3. Культура и цивилизация.

(6 ч. – очная форма обучения, 2 ч. – очно-заочная форма обучения, 1 ч. – заочная форма обучения)

Понятие цивилизации. Показательные признаки цивилизации. Соотношение культурных и цивилизационных факторов в развитии общества. Основные исторические этапы развития человеческой цивилизации и их достижения. Значение «городской революции» в цивилизационном процессе. Культура в цивилизациях стационарного, адаптивного и динамического типов. Глобальное и локальное в развитии человеческой культуры. Различные основания типологии культур. Формационный принцип в типологии культур. Типы культур в системе П. Сорокина. Нейросемиотический подход к типологии культур. Бинарность человеческого мышления и культуры. Восточные и западные типы культуры. Историческая типология культур и основные этапы мировой культуры. Религиозный принцип в типологии культур.

Контрольные вопросы:

1. Культура и цивилизация как понятия культурологии
2. Восток и Запад как культурные понятия
3. Глобализация и проблемы современной культуры.

Темы докладов и научных сообщений:

1. Основные исторические этапы развития человеческой цивилизации и их достижения.
2. Значение «городской революции» в цивилизационном процессе.
3. Культура в цивилизациях стационарного, адаптивного и динамического типов.
4. Глобальное и локальное в развитии человеческой культуры.
5. Различные основания типологии культур.

Тема №4. Историко-философский подход в культурологии.

(4 ч. – очная форма обучения, 2 ч. – очно-заочная форма обучения, 1 ч. – заочная форма обучения)

Становление историко-философского подхода в изучении культуры. Линейные и циклические концепции культуры Д. Вико и возникновение идеи объективного характера историко-культурного процесса. Утверждение аналогии между онтогенезом и филогенезом человека. Язык как показатель

соотношения воображения и интеллекта в культуре. Историческая типология культур в трудах Д. Вико.

Концепция О. Шпенглера и его работа «Закат Европы». Ее значение для европейского умонастроения начала XX в. О. Шпенглер о «чистых типах» культуры. Локальность и цикличность в развитии культур. Идея культурного прафеномена и его различные виды. Представление о морфологическом родстве всех явлений одной культуры. Этапы эволюции общества: культура и цивилизация.

Концепция А. Тойнби. Значение географического фактора в становлении культуры. Представление о цивилизации и стадиях ее развития. Закон «вызова и ответа» в историко-культурном процессе. Культурологический плюрализм и явление «вестернизации».

Контрольные вопросы:

1. Концепция культурно-исторических типов Н.Я. Данилевского
2. Концепция «кризиса культуры» О. Шпенглера
3. Теория цивилизации А. Тойнби.
4. Концепция культуры П.А. Сорокина.
5. Теория «осевого времени» К. Ясперса.

Темы докладов и научных сообщений:

1. Утверждение аналогии между онтогенезом и филогенезом человека.
2. Язык как показатель соотношения воображения и интеллекта в культуре.
3. Представление о морфологическом родстве всех явлений одной культуры.
4. Этапы эволюции общества: культура и цивилизация.

Тема № 5. Межкультурная коммуникация.

(6 ч. – очная форма обучения, 2 ч. – очно-заочная форма обучения, 2 ч. – заочная форма обучения)

Социокультурный смысл понятия «коммуникация». Различные виды культурной коммуникации. Культурная интеграция и ее формы. Явления ассимиляции и проблема взаимодействия культурного большинства и меньшинства. Межкультурные контакты и явление аккультурации.

Виды социокультурных коммуникаций: инновационные, ориентационные, стимуляционные, корреляционные. Культурный текст – основная содержательная единица социокультурной коммуникации. Гуманистическая идея диалога и полифонии культур в концепции М. Бахтина.

Культурная традиция как способ передачи культурного наследия. Разнообразие культурных традиций. Коллективный опыт традиции и индивидуальность. Традиции и инновации. Проблемы и примеры культурной модернизации в современном мире.

Контрольные вопросы:

1. Понятие и типы межкультурной коммуникации.
2. Уровни и типы межкультурной коммуникации.
3. Культурная дистанция.
4. Неопределенность межкультурной коммуникации

Темы докладов и научных сообщений:

1. Культурная интеграция и ее формы.
2. Явления ассимиляции и проблема взаимодействия культурного большинства и меньшинства.
3. Культурный текст – основная содержательная единица социокультурной коммуникации.
4. Разнообразие культурных традиций.

Тема № 6. Психоаналитический и антропологический подходы в культурологии. (6 ч. – очная форма обучения, 2 ч. – очно-заочная форма обучения, 1 ч. – заочная форма обучения)

Становление и развитие школы аналитической психологии. З. Фрейд и его концепция структурности человеческой психики. Столкновение природных начал и норм культуры в человеке. Сублимация, творчество, культура. Опасность прогресса в культуре.

К. Юнг и его учение о коллективном бессознательном. Понятие культурного архетипа. Творческие источники и символы человеческой культуры. Интравертированность и экстравертированность индивида и культуры в целом.

Философско-антропологическая школа в изучении культуры. Рационалистические и иррационалистические схемы мышления и мироописания в европейских гуманитарных науках XIX – XX вв. Ф. Ницше о генезисе человеческой культуры, о роли в ней науки и искусства. Дионисийское и аполлоновское начало европейской культуры.

Французская школа «Анналов» и обращение к культуре повседневности. Понятие культурной ментальности. Л. Февр о духовности и витальности в культуре. Реальные и духовно-культурные факторы развития человеческой истории. Ле Гофф о культуре «немотствующего большинства».

Контрольные вопросы:

1. Культура в контексте психоанализа З. Фрейда.
2. Учение об культурных архетипах К. – Г. Юнга.
3. Философия культуры Ницше

Темы докладов и научных сообщений:

1. Столкновение природных начал и норм культуры в человеке.
2. Сублимация, творчество, культура.
3. Понятие культурной ментальности.
4. Л. Февр о духовности и витальности в культуре.

Тема № 7. Структурно – семиотический подход в культурологии.

(3 ч. – очная форма обучения, 2 ч. – очно-заочная форма обучения, 1 ч. – заочная форма обучения)

Язык и культура, язык как условие генезиса культуры. Знак и значения в культуре, символ и миф в культуре. Понятие мифологема. Сущность, структура и функции мифопоэтического мышления.

Семиотика культуры в концепциях Ч. Пирса и Ф. де Соссюра. Теория Э. Сепира – Б. Уорфа о детерминации культуры языковыми различиями. Язык как отражение специфики мироощущения и мироописания определенного этноса. Первичные и вторичные языковые моделирующие системы. Код культуры. Языковые нормы и их влияние на возникновение национальных образов мира. Космо – психо – логос в концепции Д. Гачева.

Информационно – семиотический подход к культуре в отечественной науке. Тартуско – московская семиотическая школа. Культурологические идеи в трудах Ю.М. Лотмана, Вяч. Вс. Иванова, Б. А. Успенского.

Контрольные вопросы:

1. Культура как знаковая система
2. Структурная антропология Леви-Строса.
3. Структурно–семиотический подход в Российской культурологии.

Темы докладов и научных сообщений:

1. Теория Э. Сепира – Б. Уорфа о детерминации культуры языковыми различиями.
2. Язык как отражение специфики мироощущения и мироописания определенного этноса.
3. Первичные и вторичные языковые моделирующие системы.
4. Код культуры.

Тема № 8. Проблемы культурного развития России.

(4 часов – очное, 2 часа очно-заочное обучение, 1 час – заочное обучение)

Культурологические проблемы изучения России. Трудности в определении типа русской культуры. Место русской культуры: Восток или Запад? Явления маргинальности в развитии этноса и культуры. Концепция Л.Н. Гумилева. «Русская идея» как выражение русского национального самосознания. Философско - религиозные взгляды Н.А. Бердяева на судьбу России. Архетипы и доминанты русской культуры. «Далекая ориентированность» русской ментальности и ее проявление в духовной и культурной жизни народа. Социально - нравственная ориентация русской культуры. Противоположность во взглядах «славянофилов» и «западников» на самобытность и путь развития России. (П. Чаадаев, И. Киреевский, А. Хомяков). «Соборность» русской общины и государства. Культурный синтез Востока и Запада в теософских концепциях XIX-XXвв. Философская система В. Соловьева. Научные и

религиозные искания Н. Рериха. Проблема адаптации «чужого» в русской культуре, «повторяемости» циклов ее развития. Теория евразийства. Д. С. Лихачев о пространственно - временных особенностях русского мышления. Проблема классического наследия, преемственности и сохранения культуры России в мировом культурном развитии.

Контрольные вопросы:

1. Особенности Российской культуры
2. Специфика современной культурной трансформации в России

Темы докладов и научных сообщений:

1. Философско - религиозные взгляды Н.А. Бердяева на судьбу России.
2. Архетипы и доминанты русской культуры.
3. «Далекая ориентированность» русской ментальности и ее проявление в духовной и культурной жизни народа.
4. Социально - нравственная ориентация русской культуры.

2. Методические рекомендации по изучению учебной дисциплины (модуля)

2.1. Методические рекомендации преподавательскому составу

2.1.1. Методические рекомендации по проведению учебных занятий

Занятие – это основная форма организации учебной деятельности, при помощи которой осуществляется воспитание и развитие личности обучающегося. Занятие является элементарной структурообразующей единицей образовательного процесса, на базе которого реализуется программа и отражается конкретный этап ее освоения.

Триединая цель занятия – заранее запрограммированный результат, который должен быть достигнут педагогом и ребенком в конце занятия.

Триединая цель вбирает в себя 3 аспекта:

- познавательный;
- воспитательный;
- развивающий.

Познавательный аспект предполагает формирование у обучающихся знаний, умений, навыков. *Воспитательный аспект* предполагает формирование системы отношений к человеческим ценностям. *Развивающий аспект* связан с теми сферами личности, которые подлежат развитию (речь; мышление; сенсорика; двигательная сфера; психические процессы и т.д.).

Важное место при подготовке отводится **разработке гибкого плана**. Он включает в себя:

1. определение общей цели и конкретизация её в зависимости от различных этапов занятия;
2. подбор и организация дидактического материала, позволяющая выявлять индивидуальную избирательность обучающихся к содержанию, виду и форме учебного материала, облегчающего его усвоение;
3. планирование разных форм организации познавательной деятельности (соотношение фронтальной, групповой, индивидуальной, коллективной работы);
4. выявление требований к оценке продуктивности работы с учетом характера заданий (использование известных алгоритмов, выполнение проблемных, творческих заданий и т. д.).

Рекомендации к проведению занятия:

- использование педагогом разнообразных форм и методов организации познавательной деятельности обучающихся, позволяющих раскрыть содержание субъектного опыта относительно изучаемой темы;
- создание атмосферы заинтересованности каждого ребёнка в работе группы;
- стимулирование обучающихся к использованию разнообразных способов выполнения заданий на занятии без боязни ошибиться, получить неправильный ответ;
- анализ в ходе занятия способов, предлагаемых детьми, отбор наиболее рациональных, поддержка оригинальных;
- в конце занятия – рефлексия (обсуждение того, что понравилось и почему, что хотелось сделать по-другому).

2.1.2. Методические рекомендации по проведению интерактивных занятий

Интерактивный характер (от англ. interaction- взаимодействие), т. е. постоянное взаимодействие субъектов учебной деятельности (обучаемых и преподавателей) посредством прямых и обратных связей, свободный обмен мнениями о путях разрешения той или иной проблемы.

При выборе метода обучения рекомендуется руководствоваться рядом критериев, а именно: соответствие целям и задачам, принципам обучения; соответствие содержанию изучаемой темы; соответствие возможностям обучающихся: возрасту, психологическому развитию, уровню образования и воспитания и т. д.; соответствие условиям и времени, отведенному на обучение; соответствие возможностям преподавателя: его опыту, желаниям, уровню профессионального мастерства, личностным качествам. Наибольший эффект достигается при системном подходе к выбору различных методов обучения в соответствии с теми задачами, которые ставит перед собой преподаватель.

Интерактивные методы ориентированы на более широкое взаимодействие обучающихся не только с преподавателем, но и друг с другом и на доминирование активности обучающихся в процессе обучения.

Место преподавателя на интерактивных занятиях сводится к направлению деятельности обучающихся на достижение целей занятия. Преподаватель также разрабатывает план занятия (обычно, это интерактивные упражнения и задания, в ходе выполнения которых обучающийся изучает материал).

Интерактивное обучение — это специальная форма организации познавательной деятельности. Она подразумевает вполне конкретные и прогнозируемые цели. Цель состоит в создании комфортных условий обучения, при которых обучающийся или слушатель чувствует свою успешность, свою интеллектуальную состоятельность, что делает продуктивным сам процесс обучения, дать знания и навыки, а также создать базу для работы по решению проблем после того, как обучение закончится. Другими словами, интерактивное обучение – это, прежде всего, диалоговое обучение, в ходе которого осуществляется взаимодействие между обучающимся и преподавателем, между самими обучающимися.

Задачами интерактивных форм обучения являются: пробуждение у обучающихся интереса; эффективное усвоение учебного материала; самостоятельный поиск учащимися путей и вариантов решения поставленной учебной задачи (выбор одного из предложенных вариантов или нахождение собственного варианта и обоснование решения); установление взаимодействия между обучающимися, обучение работать в команде, проявлять терпимость к любой точке зрения, уважать право каждого на свободу слова, уважать его достоинства; формирование у обучающихся мнения и отношения; формирование жизненных и профессиональных навыков; выход на уровень осознанной компетентности обучающегося.

При использовании интерактивных форм роль преподавателя резко меняется, перестает быть центральной, он лишь регулирует процесс и занимается его общей организацией, готовит заранее необходимые задания и формулирует вопросы или темы для обсуждения в группах, дает консультации, контролирует время и порядок выполнения намеченного плана. Участники обращаются к социальному опыту – собственному и других людей, при этом им приходится вступать в коммуникацию друг с другом, совместно решать поставленные задачи, преодолевать конфликты, находить общие точки соприкосновения, идти на компромиссы. Для решения воспитательных и учебных задач преподавателем могут быть использованы следующие интерактивные формы:

- *Круглый стол* (дискуссия, дебаты)
- *Мозговой штурм* (брейнсторм, мозговая атака)
- *Деловые и ролевые игры Case-study* (анализ конкретных ситуаций, ситуационный анализ)
- *Мастер класс*

В данных методических рекомендациях предложены к рассмотрению ведущие интерактивные формы обучения. Существуют и другие виды интерактивного обучения (методики «Займи позицию», «Дерево решений», «Попс-формула», тренинги, сократический диалог, групповое обсуждение, интерактивная экскурсия, видеоконференция, фокус-группа и др.), которые можно использовать в процессе обучения.

Кроме того, преподаватель кафедры может применять не только ныне существующие интерактивные формы, а также разработать новые в зависимости от цели занятия, т.е. активно участвовать в процессе совершенствования, модернизации учебного процесса. Следует обратить внимание на то, что в ходе подготовки занятия на основе интерактивных форм обучения перед преподавателем стоит вопрос не только в выборе наиболее эффективной и подходящей формы обучения для изучения конкретной темы, а открывается возможность сочетать несколько методов обучения для решения проблемы, что, несомненно, способствует лучшему осмыслению обучающимися.

Представляется целесообразным рассмотреть необходимость использования разных интерактивных форм обучения для решения поставленной задачи. Принципы работы на интерактивном занятии: - занятие – не лекция, а общая работа; - все участники равны независимо от возраста, социального статуса, опыта, места работы; - каждый участник имеет право на собственное мнение по любому вопросу; - нет места прямой критике личности (подвергнуться критике может только идея); - все сказанное на занятии – не руководство к действию, а информация к размышлению.

Требования к проведению интерактивных занятий по учебной дисциплине (модулю)

Цель состоит в создании комфортных условий обучения, при которых обучающийся или слушатель чувствует свою успешность, свою интеллектуальную состоятельность, что делает продуктивным сам процесс обучения, дать знания и навыки, а также создать базу для работы по решению проблем после того, как обучение закончится.

Другими словами, интерактивное обучение – это, прежде всего, диалоговое обучение, в ходе которого осуществляется взаимодействие между обучающимся и преподавателем, между самими обучающимися.

Задачами интерактивных форм обучения являются:

- пробуждение у обучающихся интереса;
- эффективное усвоение учебного материала;
- самостоятельный поиск учащимися путей и вариантов решения поставленной учебной задачи (выбор одного из предложенных вариантов или нахождение собственного варианта и обоснование решения);

- установление воздействия между обучающимися, обучение работать в команде, проявлять терпимость к любой точке зрения, уважать право каждого на свободу слова, уважать его достоинства;
- формирование у обучающихся мнения и отношения;
- формирование жизненных и профессиональных навыков;
- выход на уровень осознанной компетентности обучающегося.

При использовании интерактивных форм роль преподавателя резко меняется, перестаёт быть центральной, он лишь регулирует процесс и занимается его общей организацией, готовит заранее необходимые задания и формулирует вопросы или темы для обсуждения в группах, даёт консультации, контролирует время и порядок выполнения намеченного плана. Участники обращаются к социальному опыту – собственному и других людей, при этом им приходится вступать в коммуникацию друг с другом, совместно решать поставленные задачи, преодолевать конфликты, находить общие точки соприкосновения, идти на компромиссы.

Для решения воспитательных и учебных задач преподавателем могут быть использованы следующие интерактивные формы:

- Круглый стол (дискуссия, дебаты)
- Мозговой штурм (брейнсторм, мозговая атака)
- Деловые и ролевые игры
- Case-study (анализ конкретных ситуаций, ситуационный анализ)
- Мастер класс

В данных методических рекомендациях предложены к рассмотрению ведущие интерактивные формы обучения. Существуют и другие виды интерактивного обучения (методики «Займи позицию», «Дерево решений», «Попс-формула», тренинги, сократический диалог, групповое обсуждение, интерактивная экскурсия, видеоконференция, фокус-группа и др.), которые можно использовать в процессе обучения. Кроме того, преподаватель кафедры может применять не только ныне существующие интерактивные формы, а также разработать новые в зависимости от цели занятия, т.е. активно участвовать в процессе совершенствования, модернизации учебного процесса.

Следует обратить внимание на то, что в ходе подготовки занятия на основе интерактивных форм обучения перед преподавателем стоит вопрос не только в выборе наиболее эффективной и подходящей формы обучения для изучения конкретной темы, а открывается возможность сочетать несколько методов обучения для решения проблемы, что, несомненно, способствует лучшему осмыслению обучающимися. Представляется целесообразным рассмотреть необходимость использования разных интерактивных форм обучения для решения поставленной задачи.

Принципы работы на интерактивном занятии:

- занятие – не лекция, а общая работа.
- все участники равны независимо от возраста, социального статуса, опыта, места работы.

- каждый участник имеет право на собственное мнение по любому вопросу.
- нет места прямой критике личности (подвергнуться критике может только идея).
- все сказанное на занятии – не руководство к действию, а информация к размышлению.

Алгоритм проведения интерактивного занятия:

1. Подготовка занятия

Ведущий (куратор, педагог) производит подбор темы, ситуации, определение дефиниций (все термины, понятия и т.д. должны быть одинаково поняты всеми обучающимися), подбор конкретной формы интерактивного занятия, которая может быть эффективной для работы с данной темой в данной группе.

При разработке интерактивного занятия рекомендуем обратить особое внимание на следующие моменты:

1) Участники занятия, выбор темы:

- возраст участников, их интересы, будущая специальность.
- временные рамки проведения занятия.
- проводились ли занятия по этой теме в данной обучающейся группе ранее.
- заинтересованность группы в данном занятии.

2) Перечень необходимых условий:

- должна быть четко определена цель занятия.
- подготовлены раздаточные материалы.
- обеспечено техническое оборудование.
- обозначены участники.
- определены основные вопросы, их последовательность.
- подобраны практические примеры из жизни.

3) Что должно быть при подготовке каждого занятия:

- уточнение проблем, которые предстоит решить.
- обозначение перспективы реализации полученных знаний.
- определение практического блока (чем группа будет заниматься на занятии).

4) Раздаточные материалы:

- программа занятия.
- раздаточные материалы должны быть адаптированы к студенческой аудитории («Пишите для аудитории!»).
- материал должен быть структурирован.
- использование графиков, иллюстраций, схем, символов.

2. Вступление:

Сообщение темы и цели занятия.

– участники знакомятся с предлагаемой ситуацией, с проблемой, над решением которой им предстоит работать, а также с целью, которую им нужно достичь;

– педагог информирует участников о рамочных условиях, правилах работы в группе, дает четкие инструкции о том, в каких пределах участники могут действовать на занятии;

– при необходимости нужно представить участников (в случае, если занятие межгрупповое, междисциплинарное);

– добиться однозначного семантического понимания терминов, понятий и т.п. Для этого с помощью вопросов и ответов следует уточнить понятийный аппарат, рабочие определения изучаемой темы. Систематическое уточнение понятийного аппарата сформирует у обучающихся установку, привычку оперировать только хорошо понятными терминами, не употреблять малопонятные слова, систематически пользоваться справочной литературой.

Примерные правила работы в группе:

- быть активным.
- уважать мнение участников.
- быть доброжелательным.
- быть пунктуальным, ответственным.
- не перебивать.
- быть открытым для взаимодействия.
- быть заинтересованным.
- стремиться найти истину.
- придерживаться регламента.
- креативность.
- уважать правила работы в группе.
-

3. Основная часть:

Особенности основной части определяются выбранной формой интерактивного занятия, и включает в себя:

3.1. Выяснение позиций участников;

3.2. Сегментация аудитории и организация коммуникации между сегментами (Это означает формирование целевых групп по общности позиций каждой из групп. Производится объединение сходных мнений разных участников вокруг некоторой позиции, формирование единых направлений разрабатываемых вопросов в рамках темы занятия и создается из аудитории набор групп с разными позициями. Затем – организация коммуникации между сегментами. Этот шаг является особенно эффективным, если занятие проводится с достаточно большой аудиторией: в этом случае сегментирование представляет собой инструмент повышения интенсивности и эффективности коммуникации);

3.3. Интерактивное позиционирование включает четыре этапа интерактивного позиционирования: 1) выяснение набора позиций аудитории, 2) осмысление общего для этих позиций содержания, 3) переосмысление этого содержания и наполнение его новым смыслом, 4) формирование нового набора позиций на основании нового смысла)

4. Выводы (рефлексия)

Рефлексия начинается с концентрации участников на эмоциональном аспекте, чувствах, которые испытывали участники в процессе занятия. Второй этап рефлексивного анализа занятия – оценочный (отношение участников к содержательному аспекту использованных методик, актуальности выбранной темы и др.). Рефлексия заканчивается общими выводами, которые делает педагог.

Примерный перечень вопросов для проведения рефлексии:

- что произвело на вас наибольшее впечатление?
- что вам помогало в процессе занятия для выполнения задания, а что мешало?
- есть ли что-либо, что удивило вас в процессе занятия?
- чем вы руководствовались в процессе принятия решения?
- учитывалось ли при совершении собственных действий мнение участников группы?
- как вы оцениваете свои действия и действия группы?
- если бы вы играли в эту игру еще раз, чтобы вы изменили в модели своего поведения?

Интерактивное обучение позволяет решать одновременно несколько задач, главной из которых является развитие коммуникативных умений и навыков. Данное обучение помогает установлению эмоциональных контактов между учащимися, обеспечивает воспитательную задачу, поскольку приучает работать в команде, прислушиваться к мнению своих товарищей, обеспечивает высокую мотивацию, прочность знаний, творчество и фантазию, коммуникабельность, активную жизненную позицию, ценность индивидуальности, свободу самовыражения, акцент на деятельность, взаимоуважение и демократичность. Использование интерактивных форм в процессе обучения, как показывает практика, снимает нервную нагрузку обучающихся, дает возможность менять формы их деятельности, переключать внимание на узловые вопросы темы занятий.

Преподавателю кафедры необходимо глубоко вникнуть в данный вид обучения. Применение и подготовка обучающихся к той или иной интерактивной форме обучения для изучения конкретной дисциплины (темы занятия) должны быть отражены в рабочей программе дисциплины и в методических рекомендациях по подготовке к занятию в интерактивной (конкретной) форме.

2.1.3. Методические рекомендации по контролю успеваемости

2.1.3.1. Текущая аттестация (текущий контроль) уровня усвоения содержания учебной дисциплины (модуля)

I этап –текущий контроль успеваемости

На первом этапе обучающийся планирует свою самостоятельную работу, которая включает:

уяснение задания на самостоятельную работу;

решение задач по темам;

подбор рекомендованной литературы;

составление плана работы, в котором определяются основные пункты предстоящей подготовки.

Составление плана дисциплинирует и повышает организованность в работе.

Второй этап включает непосредственную подготовку обучающегося к занятию. Начинать надо с изучения рекомендованной литературы. Необходимо помнить, что на лекции обычно рассматривается не весь материал, а только его часть. Остальная его часть восполняется в процессе самостоятельной работы. В связи с этим работа с рекомендованной литературой обязательна. Особое внимание при этом необходимо обратить на содержание основных положений и выводов, объяснение явлений и фактов, уяснение практического приложения рассматриваемых теоретических вопросов. В процессе этой работы обучающийся должен стремиться понять и запомнить основные положения рассматриваемого материала, примеры, поясняющие его, а также разобраться в иллюстративном материале.

Заканчивать подготовку следует составлением плана (конспекта) по изучаемому материалу (вопросу). Это позволяет составить концентрированное, сжатое представление по изучаемым вопросам.

В процессе подготовки к занятиям рекомендуется взаимное обсуждение материала, во время которого закрепляются знания, а также приобретает практика в изложении и разъяснении полученных знаний, развивается речь.

При необходимости следует обращаться за консультацией к преподавателю. Идя на консультацию, необходимо хорошо продумать вопросы, которые требуют разъяснения.

II этап –рубежный контроль

Подготовка к тестированию, тестирование

Подготовка к выполнению тестового задания

При подготовке к выполнению тестового задания необходимо внимательно изучить структуру теста, оценить объем времени, выделяемого на данный тест, увидеть, какого типа задания в нем содержатся. Это поможет настроиться на работу.

Лучше начинать отвечать на те вопросы, в правильности решения

которых нет сомнений, пока не останавливаясь на тех, которые могут вызвать долгие раздумья. Это позволит успокоиться и сосредоточиться на выполнении более трудных вопросов.

Очень важно всегда внимательно читать задания до конца, не пытайтесь понять условия «по первым словам» или выполнив подобные задания в предыдущих тестированиях. Такая спешка нередко приводит к досадным ошибкам в самых легких вопросах.

Если вы не знаете ответа на вопрос или не уверены в правильности, следует пропустить его и отметить, чтобы потом к нему вернуться.

Важно думать только о текущем задании. Как правило, задания в тестах не связаны друг с другом непосредственно, поэтому необходимо концентрироваться на данном вопросе и находить решения, подходящие именно к нему. Кроме того, выполнение этой рекомендации даст еще один психологический эффект – позволит забыть о неудаче в ответе на предыдущий вопрос, если таковая имела место.

Многие задания можно быстрее решить, если не искать сразу правильный вариант ответа, а последовательно исключать те, которые явно не подходят. Метод исключения позволяет в итоге сконцентрировать внимание на одном-двух вероятных вариантах.

Рассчитывать выполнение заданий нужно всегда так, чтобы осталось время на проверку и доработку (примерно 1/3-1/4 запланированного времени). Тогда вероятность описок сводится к нулю и имеется время, чтобы набрать максимум баллов на легких заданиях и сосредоточиться на решении более трудных, которые вначале пришлось пропустить.

Процесс угадывания правильных ответов желательно свести к минимуму, так как это чревато тем, что обучающийся забудет о главном: умении использовать имеющиеся накопленные в учебном процессе знания, и будет надеяться на удачу. Если уверенности в правильности ответа нет, но интуитивно появляется предпочтение, то психологи рекомендуют доверять интуиции, которая считается проявлением глубинных знаний и опыта, находящихся на уровне подсознания.

При подготовке к тесту не следует просто заучивать материал, необходимо понять логику изложенного материала. Этому немало способствует составление развернутого плана, таблиц, схем, внимательное изучение исторических карт. Положительным результатом тестирования можно считать 50-100% правильных ответов.

2.1.3.2. Промежуточная аттестация (итоговый контроль) уровня усвоения содержания учебной дисциплины (модуля)

Изучение дисциплины (модуля) заканчивается определенными методами контроля, к которым относятся: текущая аттестация, экзамен. Требования к организации подготовки к итоговой аттестации те же, что и при занятиях в течение семестра, но соблюдаться они должны более строго.

К экзамену допускаются обучающиеся, успешно выполнившие все виды отчетности, предусмотренные по дисциплине учебным планом. В ходе экзамена проверяется степень усвоения материала, умение творчески и последовательно, четко и кратко отвечать на поставленные вопросы, делать конкретные выводы и формулировать обоснованные предложения. Итоговая оценка охватывает проверку достижения всех заявленных целей изучения дисциплины и проводится для контроля уровня понимания обучающимися связей между различными ее элементами.

В ходе итогового контроля акцент делается на проверку способностей обучающихся к творческому мышлению и использованию понятийного аппарата дисциплины в решении профессиональных задач по соответствующей специальности.

2.1.3.3. Критерии оценки учебных достижений обучающихся

Результаты прохождения промежуточной аттестации для дисциплин, по которым в соответствии с учебным планом предусмотрена форма контроля «экзамен», оцениваются отметками «отлично» / «хорошо» / «удовлетворительно»/ «неудовлетворительно».

Итоговая аттестация:

№ п/п	Компетенции	Критерии оценки			
		«отлично»	«хорошо»	«удовлетворительно»	«неудовлетворительно»
	ОК-6 - способностью работать в коллективе, толерантно воспринимая социальные, этнические, конфессиональные и культурные различия	<p>1. Даны исчерпывающие и обоснованные ответы на все поставленные вопросы, правильно и рационально (с использованием рациональных методик) решены соответствующие задачи;</p> <p>2. В ответах выделялось главное, все теоретические положения умело увязывались с требованиями руководящих документов;</p> <p>3. Ответы были</p>	<p>1. Даны полные, достаточно обоснованные ответы на поставленные вопросы, правильно решены практические задания;</p> <p>2. В ответах не всегда выделялось главное, отдельные положения недостаточно увязывались с требованиями руководящих документов, при решении практических</p>	<p>1. Даны в основном правильные ответы на все поставленные вопросы, но без должной глубины и обоснования, при решении практических задач обучающийся использовал прежний опыт и не применял новые методики выполнения расчётов, однако на уточняющие вопросы даны в целом правильные ответы;</p> <p>2. При</p>	<p>- не выполнены требования, соответствующие оценке «удовлетворительно».</p>

		<p><i>четкими и краткими, а мысли излагались в логической последовательности;</i></p> <p><i>4. Показано умение самостоятельно анализировать факты, события, явления, процессы в их взаимосвязи и диалектическом развитии.</i></p>	<p><i>задач не всегда использовались рациональные методики расчётов;</i></p> <p><i>3. Ответы в основном были краткими, но не всегда четкими;</i></p> <p><i>4. Показано слабое умение самостоятельно анализировать факты, события, явления, процессы в их взаимосвязи и диалектическом развитии.</i></p>	<p><i>ответах не выделялось главное; отдельные положения недостаточно увязывались с требованиями руководящих документов, при решении практических задач не использовались рациональные методики расчётов;</i></p> <p><i>3. Ответы были многословными, нечеткими и без должной логической последовательности, на отдельные дополнительные вопросы не даны положительные ответы;</i></p> <p><i>2. Показано неумение самостоятельно анализировать факты, события, явления, процессы в их взаимосвязи и диалектическом развитии.</i></p>	
--	--	---	---	--	--

2.2. Методические указания обучающимся

2.2.1. Рекомендации по работе с научной и учебной литературой

Работа с учебной и научной литературой является главной формой самостоятельной работы и необходима при подготовке к устному опросу на семинарских занятиях, к модульным контрольным работам, тестированию,

зачету. Она включает проработку лекционного материала – изучение рекомендованных источников и литературы по тематике лекций.

Конспект лекции должен содержать реферативную запись основных вопросов лекции, предложенных преподавателем схем (при их демонстрации), основных источников и литературы по темам, выводы по каждому вопросу. Конспект должен быть выполнен в отдельной тетради по предмету. Он должен быть аккуратным, хорошо читаемым, не содержать не относящуюся к теме информацию или рисунки.

Конспекты научной литературы при самостоятельной подготовке к занятиям должны быть выполнены также аккуратно, содержать ответы на каждый поставленный в теме вопрос, иметь ссылку на источник информации с обязательным указанием автора, названия и года издания используемой научной литературы. Конспект может быть опорным (содержать лишь основные ключевые позиции), но при этом позволяющим дать полный ответ по вопросу, может быть подробным.

Объем конспекта определяется самим обучающимся. В процессе работы с учебной и научной литературой обучающийся может:

- делать записи по ходу чтения в виде простого или развернутого плана (создавать перечень основных вопросов, рассмотренных в источнике);
- составлять тезисы (цитирование наиболее важных мест статьи или монографии, короткое изложение основных мыслей автора);
- готовить аннотации (краткое обобщение основных вопросов работы);
- создавать конспекты (развернутые тезисы).

Работу с литературой следует начинать с анализа основной и дополнительной литературы, учебно-методических изданиях необходимых для изучения дисциплины и работы на практических занятиях. В случае возникших затруднений в понимании учебного материала следует обратиться к другим источникам, где изложение может оказаться более доступным.

Необходимо отметить, что работа с литературой не только полезна как средство более глубокого изучения любой дисциплины, но и является неотъемлемой частью профессиональной деятельности будущего выпускника.

2.2.2. Рекомендации по выполнению самостоятельной работы обучающихся

Методические указания по организации внеаудиторной самостоятельной работы на занятии способствуют организации последовательного изучения материала, вынесенного на самостоятельное освоение в соответствии с учебным планом, программой учебной дисциплины/профессионального модуля и имеет такую структуру как:

- тема;
- вопросы и содержание материала для самостоятельного изучения;
- форма выполнения задания;
- алгоритм выполнения и оформления самостоятельной работы;

- критерии оценки самостоятельной работы;
- рекомендуемые источники информации (литература основная, дополнительная, нормативная, ресурсы Интернет и др.).

Самостоятельная работа (СР) как вид деятельности обучающихся многогранна. В качестве форм СР при изучении любой дисциплины предлагаются: - работа с научной и учебной литературой; - подготовка доклада к практическому занятию; - более глубокое освоение вопросов, изучаемых на практических занятиях; - подготовка к тестированию и зачету.

Задачи самостоятельной работы:

- обретение навыков самостоятельной научно-исследовательской работы на основании анализа текстов литературных источников и применения различных методов исследования;
- выработка умения самостоятельно и критически подходить к изучаемому материалу.

Технология СР должна обеспечивать овладение знаниями, закрепление и систематизацию знаний, формирование умений и навыков. Апробированная технология характеризуется алгоритмом, который включает следующие логически связанные действия обучающихся: - чтение текста (учебника, пособия, конспекта лекций); - конспектирование текста; - решение задач и упражнений; - подготовка к деловым играм; - ответы на контрольные вопросы; - составление планов и тезисов ответа.

2.2.3. Методические рекомендации обучающимся по планированию и организации изучения дисциплины (модуля)

Многочисленные исследования бюджета времени обучающихся показывают, что для овладения всеми дисциплинами, изучаемыми в течение семестра, обучающемуся необходимо самостоятельно заниматься 4-5 часов ежедневно. Особенно важно выработать свой собственный стиль в работе, установить равномерный ритм на весь семестр. Под ритмом понимается ежедневная работа приблизительно в одни и те же часы, при целесообразности чередования ее с перерывами для отдыха. Правильно организованный, разумный режим работы обеспечит высокую эффективность без существенных перегрузок.

Изучение любой дисциплины следует начинать с проработки рабочей программы, особое внимание, уделяя целям и задачам, структуре и содержанию курса.

При подготовке к занятиям обучающийся должен просмотреть конспекты лекций, рекомендованную литературу по данной теме; подготовиться к ответу на контрольные вопросы.

Успешное изучение любого курса требует от обучающихся посещения лекций, активной работы на семинарах, выполнения всех учебных заданий преподавателя, ознакомления с основной и дополнительной литературой.

В процессе *лекционного занятия* обучающийся должен выделять важные моменты, выводы, анализировать основные положения. Если при

изложении материала преподавателем создана проблемная ситуация, необходимо пытаться предугадать дальнейший ход рассуждений. Это способствует лучшему усвоению материала лекции и облегчает запоминание отдельных выводов.

Для более прочного усвоения знаний лекцию необходимо конспектировать. *Запись лекции* – одна из форм работы обучающихся, требующая навыков и умения кратко, схематично, последовательно и логично фиксировать основные положения, выводы, обобщения, формулировки. В процессе лекции рекомендуется конспектировать только самое важное в рассматриваемой теме: формулировки определений и классификации, выводы и то, что старается выделить лектор. Культура записи лекции – один из важнейших факторов успешного и творческого овладения знаниями. Последующая работа над текстом лекции актуализирует в памяти ее содержание, позволяет развивать аналитическое мышление.

Процесс изучения дисциплин учебного плана, как правило, предполагает наличие практических и/или лабораторных занятий. Планы этих занятий являются методическим документом, организующим самостоятельную работу обучающихся.

2.2.4. Методические рекомендации по подготовке обучающихся к аудиторным работам

2.2.4.1. Методические рекомендации по подготовке обучающихся к лекциям

Подготовка обучающихся к лекциям предполагает:

- работу с имеющимися конспектами лекций;
- чтение основной и дополнительной литературы.

Работу *с конспектом лекций* лучше начинать с просмотра конспекта в тот же день после занятий и выделения материала конспекта, который вызывает затруднения для понимания. Необходимо найти ответы на затруднительные вопросы, используя рекомендуемую литературу. Если самостоятельно не удалось разобраться в материале, сформулируйте вопросы и обратитесь за помощью к преподавателю на консультации или ближайшей лекции. Регулярно отводите время для повторения пройденного материала, проверяя свои знания, умения и навыки по контрольным вопросам.

Опыт показывает, что только многократная, планомерная и целенаправленная обработка лекционного материала обеспечивает его надежное закрепление в долговременной памяти человека. Предсессионный штурм непродуктивен, материал запоминается ненадолго. Необходим систематический труд в течение всего семестра.

2.2.4.2. Методические рекомендации по подготовке обучающихся к практическим (семинарским) занятиям и лабораторным работам

При подготовке обучающихся к практическим (семинарским) занятиям и лабораторным работам необходимо изучить предлагаемую литературу, обратить внимание на проблемы и трудности, обозначенные преподавателем.

Основной формой подготовки **к практическим (семинарским) занятиям** является самостоятельная работа обучающегося. Эта форма учебной работы предполагает усвоение обучающимися основных понятий и категорий в изучаемой области; развитие у обучающихся умения выразить и обосновывать свою позицию по актуальным проблемам. Практические (семинарские) занятия помогают лучшему усвоению курса, закреплению знаний, полученных на лекциях и при изучении литературы. Они прививают обучающему навыки самостоятельного мышления и устного выступления, способствуют умению выразить и обосновывать свою позицию по проблемам, ориентироваться в области методов и методик психодиагностики, основных подходов к диагностике отклонений в развитии.

На занятиях необходимо получить у преподавателя темы, содержание и график выполнения **лабораторных работ**. Обзаведитесь всем необходимым методическим обеспечением.

Подготовка обучающегося к практическому (семинарскому) занятию, а также самостоятельное изучение отдельных тем и параграфов предполагает выполнение письменных работ.

2.2.5. Методические рекомендации по составлению плана

План — это схематически записанная совокупность коротко сформулированных мыслей-заголовков. По форме членения и записывания планы могут быть подразделены на *простые* и *сложные*. Сложный план в отличие от простого имеет еще и подпункты, которые детализируют или разъясняют содержание частей, основных пунктов. План может быть записан в виде схемы, отражающей взаимосвязь положений. Это *план-схема*.

План представляет собой независимую, самостоятельную форму записи благодаря ряду достоинств:

- *краткость записи*, что позволяет сравнительно легко переделывать его, совершенствуя как по существу, так и по форме;
- *наглядность и обозримость*, проявляющиеся в возможности последовательно изложить материал;
- *включенность элементов*, свидетельствующих об обобщении содержания произведения, что позволит в дальнейшем развить эти положения в тезисах, конспектах, рефератах.

При составлении сложного плана используют два способа работы: 1)

разрабатывают подробный простой план, а далее преобразуют его в сложный, группируя части пунктов под общими для них заголовками (основными пунктами сложного плана); 2) составляют краткий простой план и затем, вновь читая текст, преобразуют его в сложный, подыскивая детализирующие пункты. Второй путь требует больших затрат времени и приемлем лишь при продолжительной, заранее запланированной работе.

2.2.6. Методические рекомендации по составлению конспекта

Конспект – это универсальный документ, который должен быть понятен не только его автору, но и другим людям, знакомящимся с ним. Поэтому к конспектам можно с успехом обращаться через несколько (или много) лет после их написания. Основное требование к конспекту отражено уже в его определении – «систематическая, логически связанная запись, отражающая суть текста».

В отличие от тезисов, содержащих только основные положения, конспекты при обязательной краткости содержат факты и доказательства, примеры и иллюстрации.

Прежде чем начать конспектировать необходимо уяснить особенности и отличия разных видов конспектов. Конспекты можно условно подразделить на несколько видов.

Вопросно-ответный конспект. Это один из самых простых видов плана-конспекта. На пункты плана, выраженные в вопросительной форме, даются точные ответы.

Этапы работы: 1) составьте план прочитанного текста; 2) сформулируйте каждый пункт плана в виде вопроса; 3) запишите ответы на поставленные вопросы.

Тезисный конспект. Представляет собой сжатый пересказ прочитанного или услышанного. Такой конспект быстро составляется и запоминается; учит выбирать главное, четко и логично излагать мысли, дает возможность усвоить материал еще в процессе его изучения.

Этапы работы: 1) составьте план прочитанного текста; 2) сформулируйте кратко и доказательно каждый пункт плана в виде тезиса, выберите разумную и эффективную форму записи; 3) запишите тезис.

Цитатный конспект. Это конспект, созданный из отрывков подлинника – цитат. При этом цитаты должны быть связаны друг с другом цепью логических переходов.

Цитатный конспект – прекрасный источник дословных высказываний автора, а также приводимых им фактов. Он поможет определить ложность положений автора или выявить спорные моменты, которые значительно труднее найти по пересказу — свободному конспекту.

Этапы работы: 1) прочитайте текст, отметьте в нем основное содержание, главные мысли, выделите те цитаты, которые войдут в конспект; 2) пользуясь правилами сокращения цитат, вы пишете их в

тетрадь; 3) прочтите написанный текст, сверьте его с оригиналом; 4) сделайте общий вывод.

Свободный (художественный) конспект. Этот вид конспекта представляет собой сочетание выписок, цитат, тезисов. Свободный конспект требует умения самостоятельно четко и кратко формулировать основные положения.

Этапы работы: 1) работая с источниками, изучите их и глубоко осмыслите; 2) сделайте необходимые выписки основных мыслей, цитат, составьте тезисы; 3) используя подготовленный материал, сформулируйте основные положения по теме.

Тематический конспект. Это конспект ответа на поставленный вопрос или конспект учебного материала темы. Составление тематического конспекта учит работать над темой, всесторонне обдумывая ее, анализируя различные точки зрения на один и тот же вопрос.

Большую пользу при составлении тематического конспекта можно извлечь из рабочего каталога, картотеки, наконец, ранее составленных конспектов, других записей.

Можно использовать так называемый обзорный тематический конспект. В этом случае составляется тематический обзор на определенную тему с использованием одного или нескольких источников.

К обзорному тематическому конспекту можно отнести и хронологический конспект, в котором запись подчинена построению в порядке последовательности событий.

Этапы работы:

1) изучите несколько источников и сделайте из них выборку материала по определенной теме или хронологии;

2) мысленно оформите прочитанный материал в форме плана;

3) пользуясь этим планом, кратко, своими словами изложите осознанный материал;

4) составьте перечень основных мыслей, содержащихся в тексте, в форме простого плана.

Общие требования ко всем видам конспектов: системность и логичность изложения материала, краткость, убедительность и доказательность.

Приступая к конспектированию внимательно прочитайте текст, отметьте в нем незнакомые вам термины, понятия, не совсем понятные положения, а также имена, даты.

Выберите вид конспекта, который наиболее целесообразен именно для осуществления стоящей перед вами задачи. Познакомьтесь с этапами работы над конспектом и приступайте к их практическому воплощению. Перед тем как сдать работу преподавателю, прочитайте конспект еще раз, при необходимости доработайте его.